

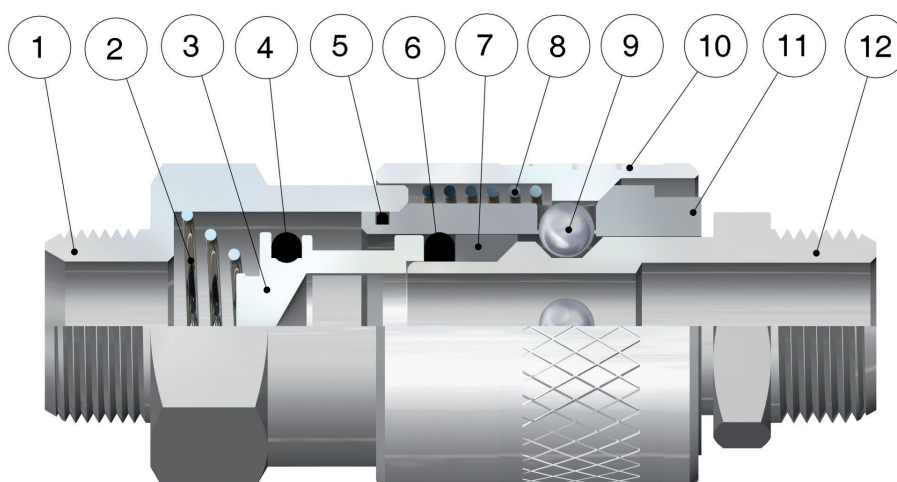


Серия 

QUICK COUPLINGS

БЫСТРОРАЗЪЕМНЫЕ СОЕДИНЕНИЯ
AUTOMATIC QUICK COUPLINGS

Технические характеристики / Technical Characteristics



Части и материалы / Component Parts and Materials

1 НИКЕЛИРОВАННОЕ ЛАТУННОЕ ОКОНЧАНИЕ	1 NICKEL-PLATED BRASS COUPLING BACK PART
2 ПРУЖИНА ИЗ НЕРЖАВЕЮЩЕЙ СТАЛИ AISI 302	2 STAINLESS STEEL AISI 302 SHUTTER SPRING
3 НИКЕЛИРОВАННАЯ ЛАТУННАЯ ЗАДВИЖКА	3 NICKEL-PLATED BRASS SHUTTER
4 УПЛОТНЕНИЕ ИЗ NBR 70 (FKM ПО ЗАПРОСУ)	4 NBR 70 SHUTTER O-RING SEALS (IF REQUESTED FKM)
5 УПЛОТНЕНИЕ ИЗ NBR 70(FKM ПО ЗАПРОСУ)	5 NBR 70 BODY O-RING SEALS (IF REQUESTED FKM)
6 УПЛОТНЕНИЕ ИЗ NBR 70 (FKM ПО ЗАПРОСУ)	6 NBR 70 PLUG O-RING SEALS (IF REQUESTED FKM)
7 НИКЕЛИРОВАННОЕ ЛАТУННОЕ НАПРАВЛЯЮЩЕЕ КОЛЬЦО	7 NICKEL-PLATED BRASS GUIDE RING COUPLING
8 ПРУЖИНА ИЗ НЕРЖАВЕЮЩЕЙ СТАЛИ AISI 302	8 STAINLESS STEEL AISI 302 RING NUT SPRING
9 ШАРИКИ ИЗ НЕРЖАВЕЮЩЕЙ СТАЛИ AISI 420	9 STAINLESS STEEL AISI 420 BALLS
10 НИКЕЛИРОВАННАЯ ЛАТУННАЯ МУФТА	10 NICKEL-PLATED BRASS SLEEVE
11 НИКЕЛИРОВАННЫЙ ЛАТУННЫЙ КОРПУС	11 NICKEL-PLATED BRASS BODY
12 НИКЕЛИРОВАННОЕ ЛАТУННОЕ ОКОНЧАНИЕ	12 NICKEL-PLATED BRASS PLUG OUTLINE

Данный тип уплотнения только для следующих серий 110, 120, 160, 180, 190, 280.
This kind of sealing is available only for following series 110, 120, 160, 180, 190, 280.

FKM по запросу
FKM If required

Давление / Pressures

См. 1-ую стр. каждой серии.
See the first page of each series.

Температура / Temperatures

Минимальная температура / Minimum temperature: -20 °C
Максимальная температура / Maximum temperature: +80 °C
NB: -10°C - +200°C для уплотнений FKM
NB: -10°C - +200°C WITH FKM O-RING SEAL

Резьбы / Threads

Коническая ISO 228 / Parallel gas in conformity with ISO 228.

Соединяемые трубки / Connection Tubes

Трубки из пластика и резины

Flexible tubes in plastic and rubber.

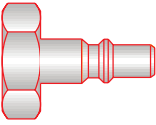
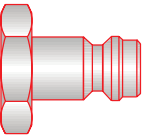
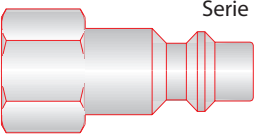
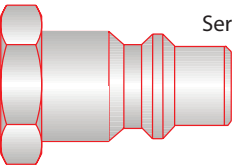
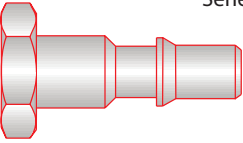
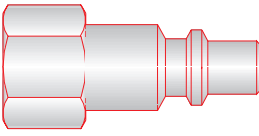
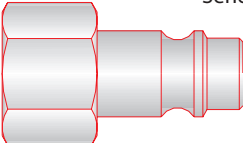
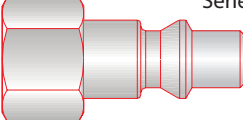
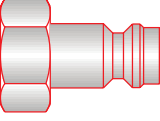
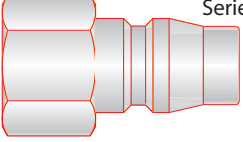
Рабочая среда / Fluids

Сжатый воздух / Compressed air.

Для других сред проконсультируйтесь с тех. отделом Aignep.
For other fluids, consult the technical department Aignep.

Диапазон соединений включает в себя различные типы штекеров которые соответствуют наиболее распространенным соединениям в мире. Следующая таблица показывает различные штекеры в масштабе 1:1 с основными характеристиками и размерами для правильного выбора.

The couplings range for the connection with joints include various types of plugs which match the most common international couplings. The following table gives the various outline detail scale 1:1 with the main characteristics and sizes for correct selection.

ШТЕКР COUPLING PLUG OUTLINE Масштаб/Scale 1:1	DN	ВЗАИМОЗАМЕНЯЕМОСТЬ INTERCHANGEABILITY							
 Serie 200	2,5 mm	Norma UNI ISO 6150 A-6							
 Serie 210	5 mm	MIGNON	RECTUS 21 - 90 SERIES		CEJN 220	LEGRIS 21		CAMOZZI 5050 SERIES	
 Serie 220	5,5 mm	Norma UNI ISO 6150 B-12	RECTUS 23-24 SERIES	PARKER 30-1/4 SERIES	CEJN 310	LEGRIS 23 - 24	IRM06		
 Serie 230	9 mm	Norma UNI ISO 6150 B-15	RECTUS 30 SERIES	PARKER 30-3/8 SERIES	CEJN 430	LEGRIS 30	IRM08		
 Serie 240	5,5 mm	Norma UNI ISO 6150 C-10	RECTUS 18 SERIES		CEJN 291 SERIES	LEGRIS 18		RBEG SERIES	OETIKER ISO STANDARD DP 6150
 Serie 250	5 mm	ITALIAN PROFILE						ANI 14	
 Serie 260	7,5 mm	EUROPEAN PROFILE	RECTUS 25 - 26		CEJN 320 SERIES	LEGRIS 25 - 26	ERC07	CAMOZZI 5080 SERIES	
 Serie 270	5,5 mm	SWEDISH PROFILE	RECTUS 14-22 SERIES	PARKER 50 SERIES	CEJN 300	LEGRIS 14 - 22	ARM06	ARO 210	ORION 44510 JWL 522 JWL 532
 Serie 280	5 mm	MIGNON PROFILE a doppia tenuta							
 Serie 500	7,5 mm	JAPANESE PROFILE	RECTUS 13 SERIES		CEJN 315 SERIES	LEGRIS 13			NITTO KOHKI

ХАРАКТЕРИСТИКИ РАСХОДА БЫСТРОРАЗЪЕМНЫХ СОЕДИНЕНИЙ СЕРИЙ 100-200

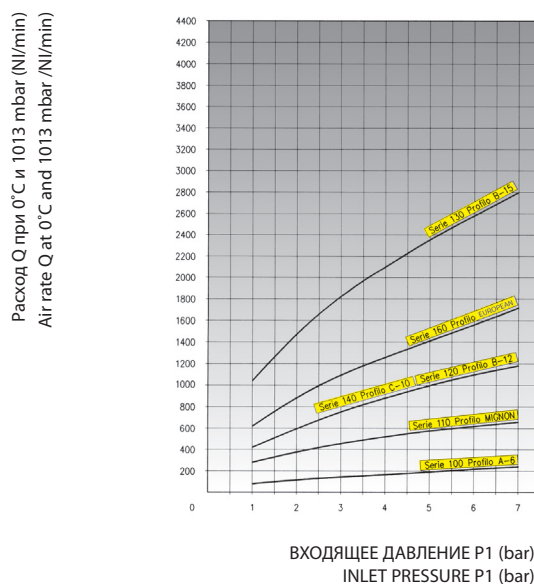
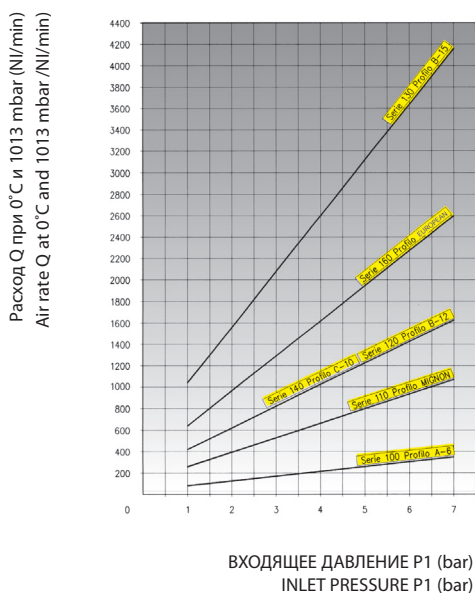
FLOW CHARACTERISTICS AUTOMATIC QUICK COUPLINGS 100-200 SERIES

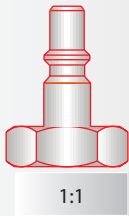
ХРАКТЕРИСТИКА РАСХОДА СО СБРОСОМ В АТМОСФЕРУ

ХРАКТЕРИСТИКА РАСХОДА ПРИ ПАДЕНИИ ДАВЛЕНИЯ 1 BAR

FLOW CHARACTERISTIC WITH EXHAUST TO ATMOSPHERE

FLOW CHARACTERISTIC WITH PRESSURE DROP OF 1 BAR



NEW

700-800 СЕРИИ

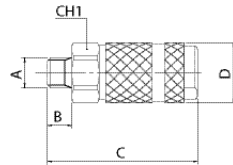
DN 2,7 mm



Рабочее давление / Working pressure: 0 - 12 bar

701

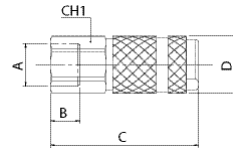
РОЗЕТКА - MALE SOCKET



Код Code	A	C	B	D	CH1	Упак. Pack.
0070100001	M5	24,5	4	10	9	10
0070100002	1/8	26,5	6	10	11	10

702

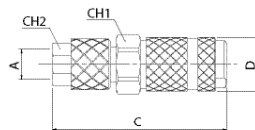
РОЗЕТКА - FEMALE SOCKET



Код Code	A	C	B	D	CH1	Упак. Pack.
0070200001	M5	26	5,5	10	9	10
0070200002	1/8	28	7,5	10	12	10

704

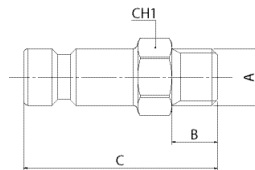
РОЗЕТКА - COMPRESSION SOCKET



Код Code	A	C	D	CH1	CH2	Упак. Pack.
0070400001	4/2,7	31,5	10	9	7	10
0070400002	6/4	32,5	10	10	8	10

801

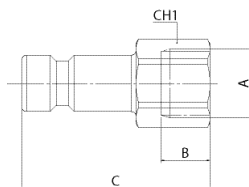
ШТЕКЕР - MALE PLUG



Код Code	A	B	C	CH1	Упак. Pack.
008010001B5NB	M5	17	4	7	25
00801000102NB	1/8	19	6	11	25

802

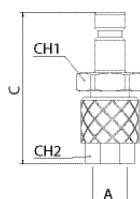
ШТЕКЕР - FEMALE PLUG



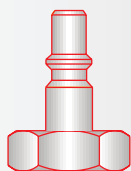
Код Code	A	B	C	CH1	Упак. Pack.
008020001B5NB	M5	16,5	5,5	7	25
00802000102NB	1/8	18,5	7,5	12	25

804

ШТЕКЕР - COMPRESSION PLUG



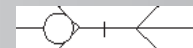
Код Code	A	C	CH1	CH2	Упак. Pack.
0080400001	4/2,7	24	7	7	25
0080400002	6/4	25	10	8	25



UNI ISO 6150
A-6
1:1

100-200 СЕРИИ UNI ISO 6150 A-6

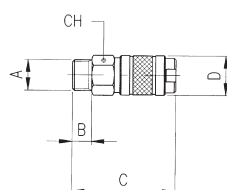
DN 2,5 mm



Рабочее давление / Working pressure: 0 - 10 bar

101

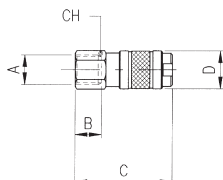
ПОЗЕТКА - MALE SOCKET



Код Code	A	B	C	D	CH	Упак. Pack.
0010100001	1/8	6	32	13	11	10

102

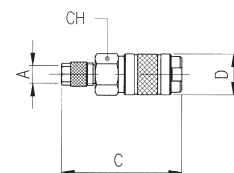
ПОЗЕТКА - FEMALE SOCKET



Код Code	A	B	C	D	CH	Упак. Pack.
0010200001	1/8	7.5	34	13	12	10

104

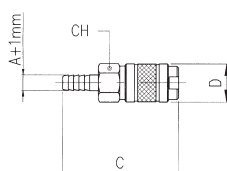
ПОЗЕТКА - COMPRESSION SOCKET



Код Code	A	B	C	D	CH	Упак. Pack.
0010400001	4/2.7	-	39	13	11	10
0010400002	6/4	-	40.5	13	11	10

105

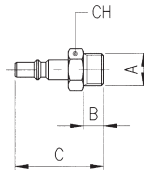
ПОЗЕТКА - SOCKET WITH REST FOR RUBBER HOSE



Код Code	A	B	C	D	CH	Упак. Pack.
0010500001	4	-	46.5	13	11	10
0010500002	6	-	46.5	13	11	10

201

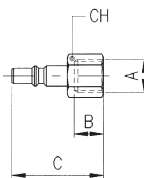
ШТЕКЕР - MALE PLUG



Код Code	A	B	C	D	CH	Упак. Pack.
00201000102NB	1/8	6	26.5	-	11	25

202

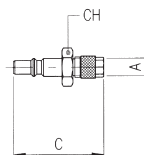
ШТЕКЕР - FEMALE PLUG



Код Code	A	B	C	D	CH	Упак. Pack.
00202000102NB	1/8	7.5	25	-	12	25

204

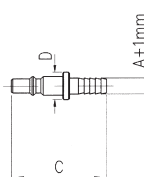
ШТЕКЕР - COMPRESSION PLUG



Код Code	A	B	C	D	CH	Упак. Pack.
0020400001	4/2.7	-	32.5	-	11	25
0020400002	6/4	-	34	-	11	25

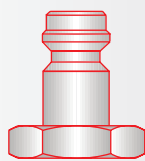
205

ШТЕКЕР - PLUG WITH REST FOR RUBBER HOSE

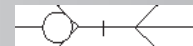


Код Code	A	B	C	D	CH	Упак. Pack.
002050001X1NB	4	-	38.5	11	-	25
002050001X4NB	6	-	38.5	11	-	25

110-210 СЕРИИ MIGNON


 MIGNON
1:1

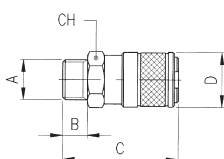
DN 5 mm



Рабочее давление / Working pressure: 0 - 12 bar

111

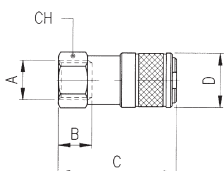
РОЗЕТКА - MALE SOCKET



Код Code	A	B	C	D	CH	Упак. Pack.
0011100001	1/8	6	35.5	18	16	10
0011100002	1/4	8	37.5	18	16	10
0011100003	3/8	9	38.5	18	19	10

112

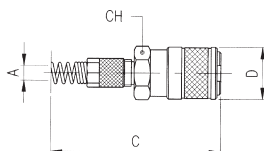
РОЗЕТКА - FEMALE SOCKET



Код Code	A	B	C	D	CH	Упак. Pack.
0011200001	1/8	7.5	35	18	16	10
0011200002	1/4	11	38.5	18	16	10
0011200003	3/8	11.5	39	18	19	10

113

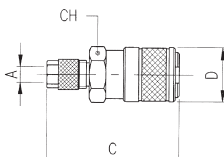
РОЗЕТКА С НАКИДНОЙ ГАЙКОЙ И ПРУЖИНОЙ - COMPRESSION SOCKET WITH SPRING



Код Code	A	B	C	D	CH	Упак. Pack.
0011300001	6/4	-	124	18	16	10
0011300002	8/6	-	129.5	18	16	10

114

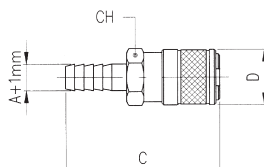
РОЗЕТКА - COMPRESSION SOCKET



Код Code	A	B	C	D	CH	Упак. Pack.
0011400001	6/4	-	42	18	16	10
0011400002	8/6	-	42	18	16	10

115

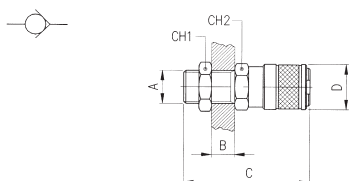
РОЗЕТКА ДЛЯ РЕЗИНОВОГО ШЛАНГА - SOCKET WITH REST FOR RUBBER HOSE



Код Code	A	B	C	D	CH	Упак. Pack.
0011500001	4	-	48	18	16	10
0011500002	6	-	48	18	16	10
0011500003	8	-	48	18	16	10

116

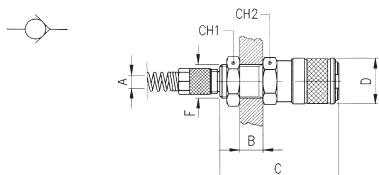
РОЗЕТКА ПЕРЕБОРОЧНАЯ - BULKHEAD SOCKET WITH MALE THREADED CONNECTION



Код Code	A	B _{max}	C	D	CH1	CH2	Упак. Pack.
001160001	1/8	6	47.5	18	14	16	10
001160002	1/4	8	49.5	18	17	16	10
001160003	3/8	9	51.5	18	20	19	10

117

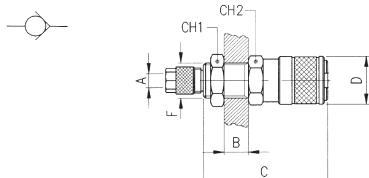
РОЗЕТКА ПЕРЕБОРОЧНАЯ С ПРУЖИНОЙ - BULKHEAD SOCKET WITH COMPRESSION CONNECTION WITH SPRING



Код Code	A	B _{max}	C	D	F	CH1	CH2	Упак. Pack.
001170001	6/4	8	55.5	18	M10x1	14	16	10
001170002	8/6	8	55.5	18	M12x1	17	16	10

118

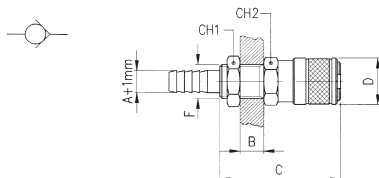
РОЗЕТКА ПЕРЕБОРОЧНАЯ - BULKHEAD SOCKET WITH COMPRESSION CONNECTION



Код Code	A	B _{max}	C	D	F	CH1	CH2	Упак. Pack.
001180001	6/4	8	55.5	18	M10x1	14	16	10
001180002	8/6	8	55.5	18	M12x1	17	16	10

119

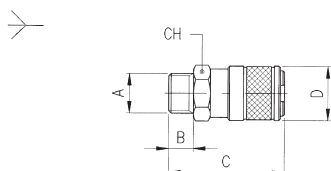
РОЗЕТКА ПЕРЕБОРОЧНАЯ - BULKHEAD SOCKET WITH SPIGOT FOR RUBBER HOSE



Код Code	A	B _{max}	C	D	F	CH1	CH2	Упак. Pack.
001190001	4	8	61	18	M10x1	14	16	10
001190002	6	8	61	18	M12x1	17	16	10
001190003	8	8	62	18	M14x1	17	16	10

111SW

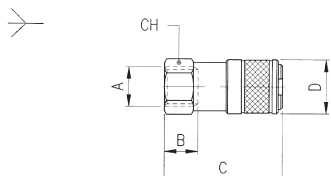
РОЗЕТКА БЕЗ ОБРАТНОГО КЛАПАНА - MALE SOCKET WITHOUT SHUTTER



Код Code	A	B	C	D	CH	Упак. Pack.
00111SW001	1/8	6	35.5	18	16	10
00111SW002	1/4	8	37.5	18	16	10

112SW

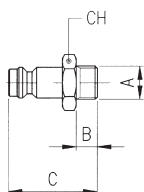
РОЗЕТКА БЕЗ ОБРАТНОГО КЛАПАНА - FEMALE SOCKET WITHOUT SHUTTER



Код Code	A	B	C	D	CH	Упак. Pack.
00112SW001	1/8	7.5	35	18	16	10
00112SW002	1/4	11	38.5	18	16	10

211

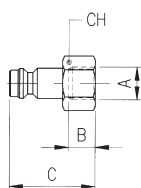
ШТЕКЕР - MALE PLUG



Код Code	A	B	C	D	CH	Упак. Pack.
00211000102NB	1/8	6	26	-	14	25
00211000103NB	1/4	8	28.5	-	17	25
00211000104NB	3/8	9	29.5	-	19	25

212

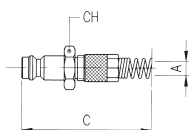
ШТЕКЕР - FEMALE PLUG



Код Code	A	B	C	D	CH	Упак. Pack.
00212000102NB	1/8	7.5	25	-	14	25
00212000103NB	1/4	11	28.5	-	17	25
00212000104NB	3/8	11.5	29	-	19	25

213

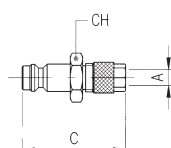
ШТЕКЕР С НАКИДНОЙ ГАЙКОЙ И ПРУЖИНОЙ - COMPRESSION PLUG WITH SPRING



Код Code	A	B	C	D	CH	Упак. Pack.
0021300001	6/4	-	115	-	12	25
0021300002	8/6	-	118.5	-	12	25

214

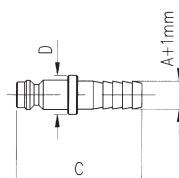
ШТЕКЕР - COMPRESSION PLUG



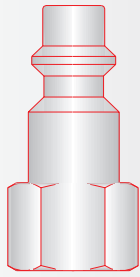
Код Code	A	B	C	D	CH	Упак. Pack.
0021400001	6/4	-	33	-	12	25
0021400002	8/6	-	33	-	12	25

215

ШТЕКЕР ДЛЯ РЕЗИНОВОГО ШЛАНГА - PLUG WITH REST FOR RUBBER HOSE



Код Code	A	B	C	D	CH	Упак. Pack.
002150001X1NB	4	-	35	9	-	25
002150001X4NB	6	-	35	9	-	25
002150001X7NB	8	-	38	12	-	25


 B-12
1:1

120-220 СЕРИИ UNI ISO 6150 B-12

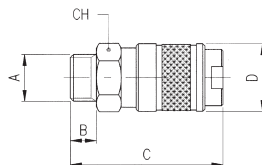
DN 5,5 mm



Рабочее давление / Working pressure: 0 - 16 bar

121

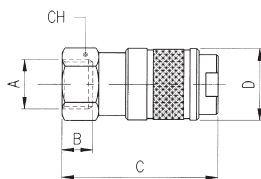
РОЗЕТКА - MALE SOCKET



Код Code	A	B	C	D	CH	Упак. Pack.
0012100001	1/4	8	53	24	21	10
0012100002	3/8	9	54	24	21	10
0012100003	1/2	10	55	24	24	10

122

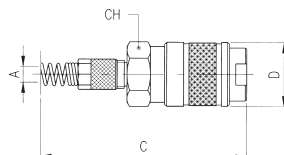
РОЗЕТКА - FEMALE SOCKET



Код Code	A	B	C	D	CH	Упак. Pack.
0012200001	1/4	11	55	24	21	10
0012200002	3/8	11.5	55.5	24	21	10
0012200003	1/2	14	59	24	24	10

123

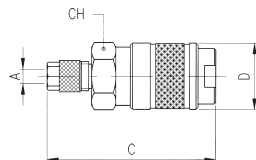
РОЗЕТКА С НАКИДНОЙ ГАЙКОЙ И ПРУЖИНОЙ - COMPRESSION SOCKET WITH SPRING



Код Code	A	B	C	D	CH	Упак. Pack.
0012300001	6/4	-	141	24	21	10
0012300002	8/6	-	146.5	24	21	10
0012300003	10/8	-	154	24	21	10

124

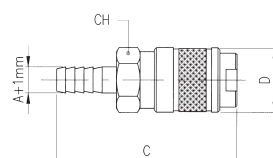
РОЗЕТКА - COMPRESSION SOCKET



Код Code	A	B	C	D	CH	Упак. Pack.
0012400001	6/4	-	59	24	21	10
0012400002	8/6	-	59	24	21	10
0012400003	10/8	-	60	24	21	10

125

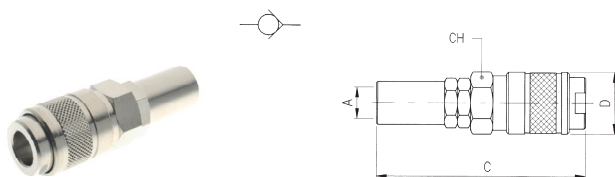
РОЗЕТКА ДЛЯ РЕЗИНОВОГО ШЛАНГА - SOCKET WITH REST FOR RUBBER HOSE



Код Code	A	B	C	D	CH	Упак. Pack.
0012500001	6	-	64	24	21	10
0012500002	8	-	64	24	21	10
0012500003	10	-	64	24	21	10
0012500004	12	-	64	24	21	10

126

РОЗЕТКА ДЛЯ РЕЗИНОВОГО ШЛАНГА - SOCKET FOR RUBBER HOSE



Код Code	A	B	C	D	CH	Упак. Pack.
0012600001	14/6	-	72	24	21	10
0012600002	17/8	-	72	24	21	10
0012600003	19/10	-	72	24	21	10

221

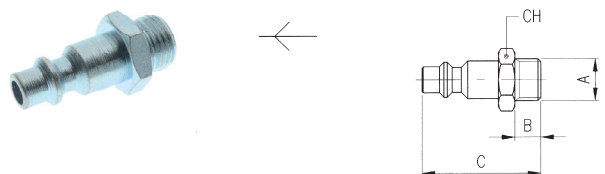
ШТЕКЕР - MALE PLUG



Код Code	A	B	C	D	CH	Упак. Pack.
00221000103NB	1/4	8	36.5	-	17	25
00221000104NB	3/8	9	37.5	-	19	25
00221000105NB	1/2	10	39	-	24	25

221AC

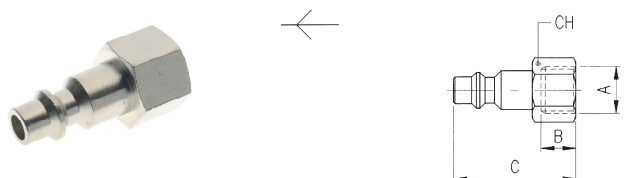
ШТЕКЕР ИЗ AVP - AVP MALE PLUG


**СТАЛЬ
STEEL**

Код Code	A	B	C	D	CH	Упак. Pack.
221AC005103ZI	1/4	8	36.5	-	17	25
221AC005104ZI	3/8	9	37.5	-	19	25
221AC005105ZI	1/2	10	39	-	24	25

222

ШТЕКЕР - FEMALE PLUG



Код Code	A	B	C	D	CH	Упак. Pack.
00222000103NB	1/4	11	36.5	-	17	25
00222000104NB	3/8	11.5	37	-	19	25
00222000105NB	1/2	14	39.5	-	24	25

222AC

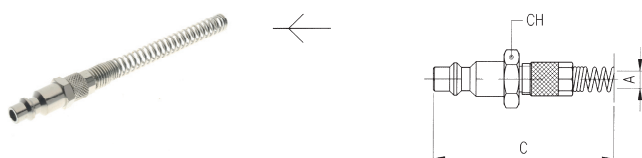
ШТЕКЕР ИЗ AVP - AVP FEMALE PLUG


**СТАЛЬ
STEEL**

Код Code	A	B	C	D	CH	Упак. Pack.
222AC005103ZI	1/4	11	36.5	-	17	25
222AC005104ZI	3/8	11.5	37	-	19	25
222AC005105ZI	1/2	14	39.5	-	24	25

223

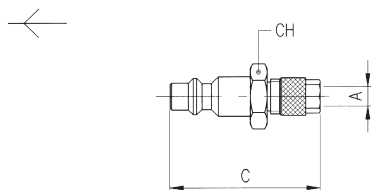
ШТЕКЕР СНАКИДНОЙ ГАЙКОЙ И ПРУЖИНОЙ - COMPRESSION PLUG WITH SPRING



Код Code	A	B	C	D	CH	Упак. Pack.
0022300001	6/4	-	123	-	13	25
0022300002	8/6	-	128.5	-	13	25
0022300003	10/8	-	136	-	14	25
0022300004	12/10	-	142	-	16	25

224

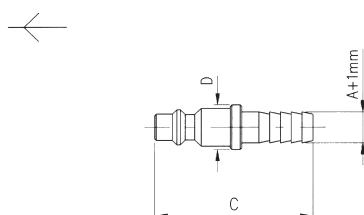
ШТЕКЕР - COMPRESSION PLUG



Код Code	A	B	C	D	CH	Упак. Pack.
0022400001	6/4	-	41	-	13	25
0022400002	8/6	-	41	-	13	25
0022400003	10/8	-	43	-	14	25
0022400004	12/10	-	45	-	16	25

225

ШТЕКЕР ДЛЯ РЕЗИНОВОГО ШЛАНГА - PLUG WITH REST FOR RUBBER HOSE

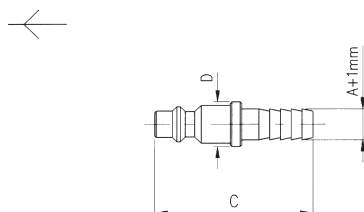


Код Code	A	B	C	D	CH	Упак. Pack.
00225000X4NB	6	-	43.5	12	-	25
00225000X7NB	8	-	43.5	12	-	25
00225000X9NB	10	-	46	14	-	25
00225000Y1NB	12	-	46	16	-	25

225AC

ШТЕКЕР ДЛЯ РЕЗИНОВОГО ШЛАНГА ИЗ АVP - AVP PLUG WITH REST FOR RUBBER HOSE

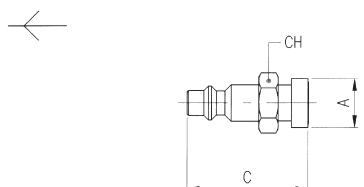
СТАЛЬ
STEEL



Код Code	A	B	C	D	CH	Упак. Pack.
225AC0051X4ZI	6	-	43.5	12	-	25
225AC0051X7ZI	8	-	43.5	12	-	25
225AC0051X9ZI	10	-	46	14	-	25
225AC0051Y1ZI	12	-	46	16	-	25

227

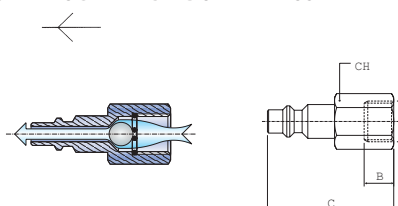
ШТЕКЕР С БАЙОНЕТОМ - BAYONET PLUG



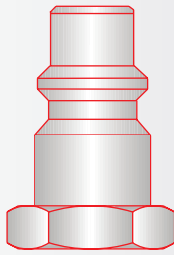
Код Code	A	B	C	D	CH	Упак. Pack.
0022700001	15	-	37	-	15	25

228

ШТЕКЕР С ПЛАВНЫМ СБРОСОМ - PLUG WITH GRADUAL EXHAUST



Код Code	A	B	C	CH	Упак. Pack.
0022800001	1/4	11	45	17	10


 UNI ISO 6150
B-15
1:1

130-230 СЕРИИ

UNI ISO 6150 B-15

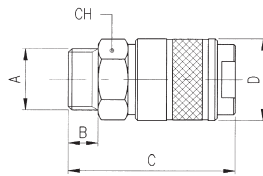
DN 9 mm



Рабочее давление / Working pressure: 0 - 16 bar

131

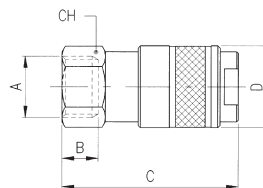
РОЗЕТКА - MALE SOCKET



Код Code	A	B	C	D	CH	Упак. Pack.
0013100001	3/8	9	56	28	24	10
0013100002	1/2	10	56	28	24	10

132

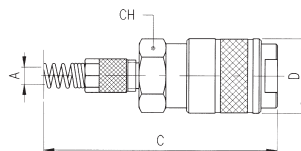
РОЗЕТКА - FEMALE SOCKET



Код Code	A	B	C	D	CH	Упак. Pack.
0013200001	3/8	11.5	56.5	28	24	10
0013200002	1/2	14	59	28	24	10

133

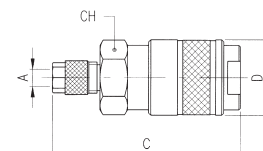
РОЗЕТКА С НАКИДНОЙ ГАЙКОЙ И ПРУЖИНОЙ - COMPRESSION SOCKET WITH SPRING



Код Code	A	B	C	D	CH	Упак. Pack.
0013300001	10/8	-	155	28	24	10
0013300002	12/10	-	162.5	28	24	10

134

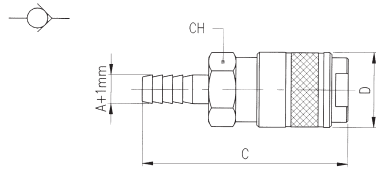
РОЗЕТКА - COMPRESSION SOCKET



Код Code	A	B	C	D	CH	Упак. Pack.
0013400001	10/8	-	61	28	24	10
0013400002	12/10	-	63	28	24	10

135

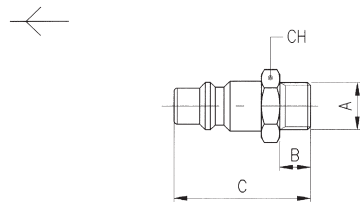
РОЗЕТКА ДЛЯ РЕЗИНОВОГО ШЛАНГА - SOCKET WITH REST FOR RUBBER HOSE



Код Code	A	B	C	D	CH	Упак. Pack.
0013500001	8	-	66	28	24	10
0013500002	10	-	66	28	24	10
0013500003	12	-	66	28	24	10

231

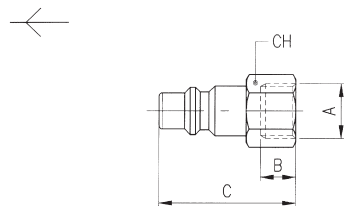

ШТЕКЕР - MALE PLUG



Код Code	A	B	C	D	CH	Упак. Pack.
00231000104NB	3/8	9	40	-	19	25
00231000105NB	1/2	10	41.5	-	24	25

232

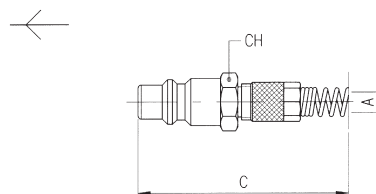
ШТЕКЕР - FEMALE PLUG



Код Code	A	B	C	D	CH	Упак. Pack.
00232000104NB	3/8	11.5	39.5	-	20	25
00232000105NB	1/2	14	42	-	24	25

233

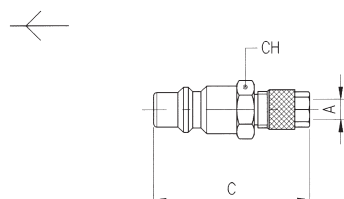
ШТЕКЕР С НАКИДНОЙ ГАЙКОЙ И ПРУЖИНОЙ - COMPRESSION PLUG WITH SPRING



Код Code	A	B	C	D	CH	Упак. Pack.
0023300001	10/8	-	140	-	16	10
0023300002	12/10	-	147	-	16	10

234

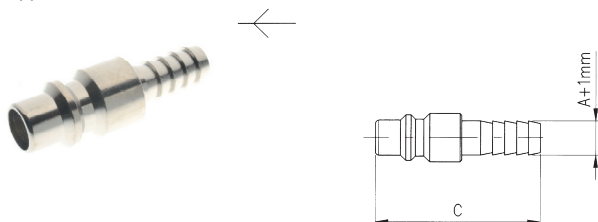
ШТЕКЕР - COMPRESSION PLUG



Код Code	A	B	C	D	CH	Упак. Pack.
0023400001	10/8	-	46	-	16	25
0023400002	12/10	-	47.5	-	16	10

235

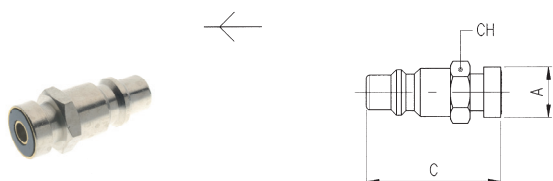
ШТЕКЕР ДЛЯ РЕЗИНОВОГО ШЛАНГА - PLUG WITH REST FOR RUBBER HOSE



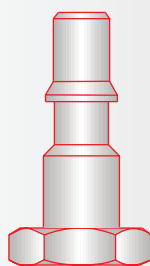
Код Code	A	B	C	D	CH	Упак. Pack.
002350001X7NB	8	-	46	-	-	25
002350001X9NB	10	-	46	-	-	25
002350001Y1NB	12	-	48.5	-	-	25

237

ШТЕКЕР С БАЙОНЕТОМ - BAYONET PLUG



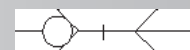
Код Code	A	B	C	D	CH	Упак. Pack.
0023700001	15	-	39.5	-	16	25


 UNI ISO 6150
C-10
1:1

140-240 СЕРИИ

UNI ISO 6150 C-10

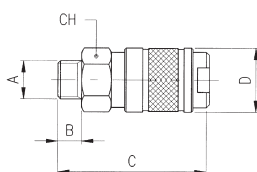
DN 5,5 mm



Рабочее давление / Working pressure: 0 - 25 bar

141

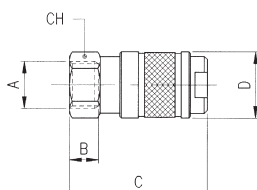
РОЗЕТКА - MALE SOCKET



Код Code	A	B	C	D	CH	Упак. Pack.
0014100001	1/4	8	51	22	19	10
0014100002	3/8	9	52	22	19	10
0014100003	1/2	10	52.5	22	24	10

142

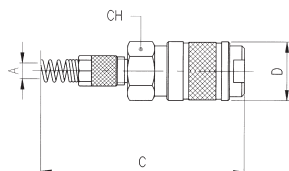
РОЗЕТКА - FEMALE SOCKET



Код Code	A	B	C	D	CH	Упак. Pack.
0014200001	1/4	11	53	22	19	10
0014200002	3/8	11.5	53.5	22	20	10
0014200003	1/2	14	56	22	24	10

143

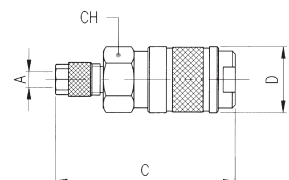
РОЗЕТКА С НАКИДНОЙ ГАЙКОЙ И ПРУЖИНОЙ - COMPRESSION SOCKET WITH SPRING



Код Code	A	B	C	D	CH	Упак. Pack.
0014300001	6/4	-	136	22	19	10
0014300002	8/6	-	141.5	22	19	10
0014300003	10/8	-	148	22	19	10

144

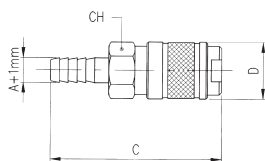
РОЗЕТКА - COMPRESSION SOCKET



Код Code	A	B	C	D	CH	Упак. Pack.
0014400001	6/4	-	54	22	19	10
0014400002	8/6	-	54	22	19	10
0014400003	10/8	-	54	22	19	10

145

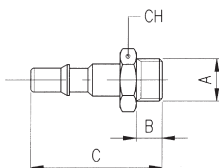

РОЗЕТКА ДЛЯ РЕЗИНОВОГО ШЛАНГА - SOCKET WITH REST FOR RUBBER HOSE



Код Code	A	B	C	D	CH	Упак. Pack.
0014500001	6	-	62.5	22	19	10
0014500002	8	-	62.5	22	19	10
0014500003	10	-	62.5	22	19	10
0014500004	12	-	62.5	22	19	10

241

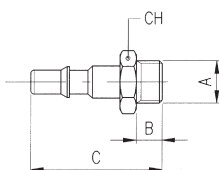
ШТЕКЕР - MALE PLUG



Код Code	A	B	C	D	CH	Упак. Pack.
00241000103NB	1/4	8	41.5	-	17	25
00241000104NB	3/8	9	42.5	-	19	25
00241000105NB	1/2	10	44	-	24	25

241 AC

ШТЕКЕР ИЗ AVP - AVP MALE PLUG

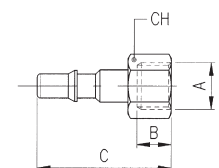


Код Code	A	B	C	D	CH	Упак. Pack.
241AC005103ZI	1/4	8	41.5	-	17	25

 СТАЛЬ
STEEL

242

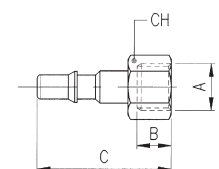

ШТЕКЕР - FEMALE PLUG



Код Code	A	B	C	D	CH	Упак. Pack.
00242000103NB	1/4	11	41.5	-	17	25
00242000104NB	3/8	11.5	42	-	19	25
00242000105NB	1/2	14	44.5	-	24	25

242 AC

ШТЕКЕР ИЗ AVP - AVP FEMALE PLUG



Код Code	A	B	C	D	CH	Упак. Pack.
242AC005103ZI	1/4	11	41.5	-	17	25

 СТАЛЬ
STEEL

243

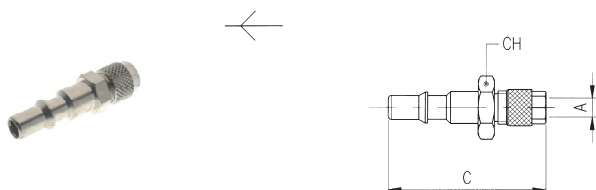
ШТЕКЕР С НАКИДНОЙ ГАЙКОЙ И ПРУЖИНОЙ - COMPRESSION PLUG WITH SPRING



Код Code	A	B	C	D	CH	Упак. Pack.
0024300001	6/4	-	128	-	12	25
0024300002	8/6	-	133.5	-	13	25
0024300003	10/8	-	140	-	14	25

244


ШТЕКЕР - COMPRESSION PLUG



Код Code	A	B	C	D	CH	Упак. Pack.
0024400001	6/4	-	46	-	12	25
0024400002	8/6	-	46	-	13	25
0024400003	10/8	-	48	-	14	25

245

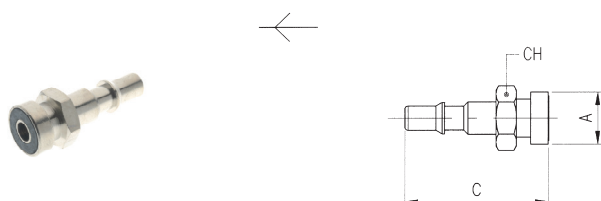
ШТЕКЕР ДЛЯ РЕЗИНОВОГО ШЛАНГА - PLUG WITH REST FOR RUBBER HOSE



Код Code	A	B	C	D	CH	Упак. Pack.
002450001X4NB	6	-	48	10	-	25
002450001X7NB	8	-	51	12	-	25
002450001X9NB	10	-	51	14	-	25
002450001Y1NB	12	-	51	16	-	25

247

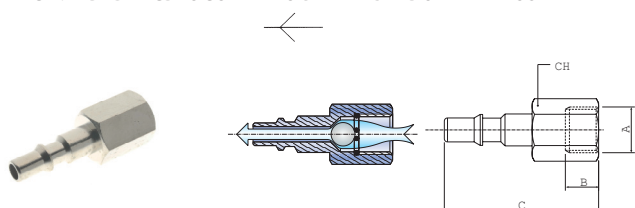
ШТЕКЕР С БАЙОНЕТОМ - BAYONET PLUG



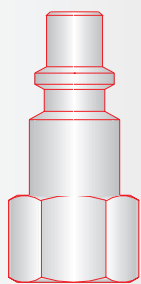
Код Code	A	B	C	D	CH	Упак. Pack.
0024700001	15	-	42	-	15	25

248

ШТЕКЕР С ПЛАВНЫМ СБРОСОМ - PLUG WITH GRADUAL EXHAUST

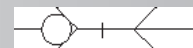


Код Code	A	B	C	CH	Упак. Pack.
0024800001	1/4	11	50	17	10


 ITALIAN
1:1

120-250 СЕРИИ Italian Profile

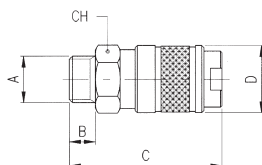
DN 5 mm



Рабочее давление / Working pressure: 0 - 16 bar

121

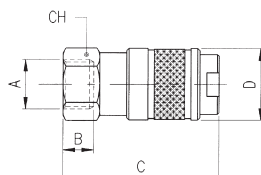
РОЗЕТКА - MALE SOCKET



Код Code	A	B	C	D	CH	Упак. Pack.
0012100001	1/4	8	53	24	21	10
0012100002	3/8	9	54	24	21	10
0012100003	1/2	10	55	24	24	10

122

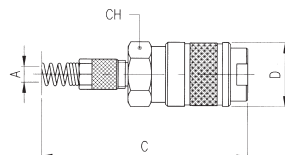
РОЗЕТКА - FEMALE SOCKET



Код Code	A	B	C	D	CH	Упак. Pack.
0012200001	1/4	11	55	24	21	10
0012200002	3/8	11.5	55.5	24	21	10
0012200003	1/2	14	59	24	24	10

123

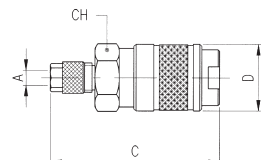
РОЗЕТКА С НАКИДНОЙ ГАЙКОЙ И ПРУЖИНОЙ - COMPRESSION SOCKET WITH SPRING



Код Code	A	B	C	D	CH	Упак. Pack.
0012300001	6/4	-	141	24	21	10
0012300002	8/6	-	146.5	24	21	10
0012300003	10/8	-	154	24	21	10

124

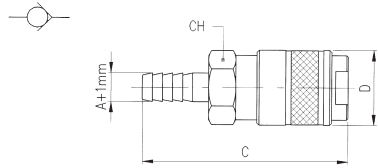
РОЗЕТКА - COMPRESSION SOCKET



Код Code	A	B	C	D	CH	Упак. Pack.
0012400001	6/4	-	59	24	21	10
0012400002	8/6	-	59	24	21	10
0012400003	10/8	-	60	24	21	10

125

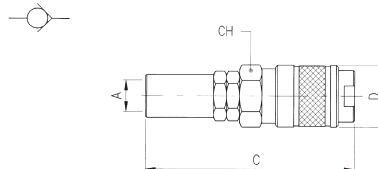
РОЗЕТКА ДЛЯ РЕЗИНОВОГО ШЛАНГА - SOCKET WITH REST FOR RUBBER HOSE



Код Code	A	B	C	D	CH	Упак. Pack.
0012500001	6	-	64	24	21	10
0012500002	8	-	64	24	21	10
0012500003	10	-	64	24	21	10
0012500004	12	-	64	24	21	10

126

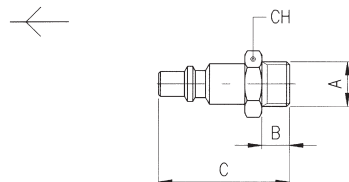
РОЗЕТКА ДЛЯ РЕЗИНОВОГО ШЛАНГА - SOCKET FOR RUBBER HOSE



Код Code	A	B	C	D	CH	Упак. Pack.
0012600001	14/6	-	72	24	21	10
0012600002	17/8	-	72	24	21	10
0012600003	19/10	-	72	24	21	10

251

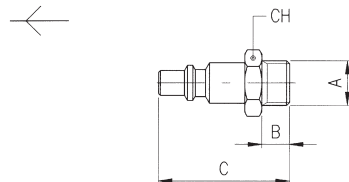
ШТЕКЕР - MALE PLUG



Код Code	A	B	C	D	CH	Упак. Pack.
00251000103NB	1/4	8	38	-	17	25
00251000104NB	3/8	9	39	-	19	25
00251000105NB	1/2	10	40.5	-	24	25

251AC

ШТЕКЕР ИЗ AVP - AVP MALE PLUG

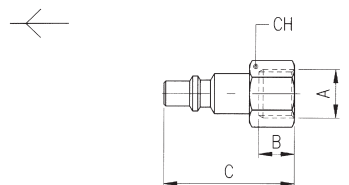


Код Code	A	B	C	D	CH	Упак. Pack.
251AC005103ZI	1/4	8	38	-	17	25
251AC005104ZI	3/8	9	39	-	19	25
251AC005105ZI	1/2	10	40.5	-	24	25

**СТАЛЬ
STEEL**

252

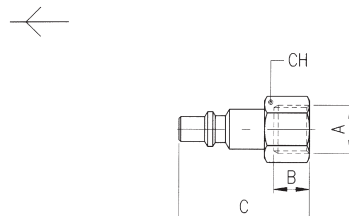
ШТЕКЕР - FEMALE PLUG



Код Code	A	B	C	D	CH	Упак. Pack.
00252000103NB	1/4	11	38	-	17	25
00252000104NB	3/8	11.5	38.5	-	19	25
00252000105NB	1/2	14	41	-	24	25

252AC

ШТЕКЕР ИЗ AVP - AVP FEMALE PLUG

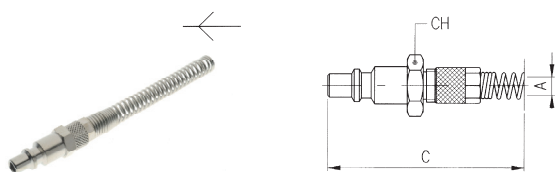


Код Code	A	B	C	D	CH	Упак. Pack.
252AC005103ZI	1/4	11	38	-	17	25
252AC005104ZI	3/8	11.5	38.5	-	19	25
252AC005105ZI	1/2	14	41	-	24	25

**СТАЛЬ
STEEL**

253

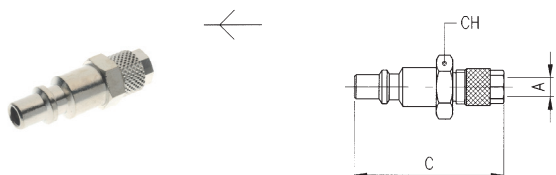
ШТЕКЕР С НАКИДНОЙ ГАЙКОЙ И ПРУЖИНОЙ - COMPRESSION PLUG WITH SPRING



Код Code	A	B	C	D	CH	Упак. Pack.
0025300001	6/4	-	124.5	-	13	25
0025300002	8/6	-	130	-	13	25
0025300003	10/8	-	137.5	-	14	25
0025300004	12/10	-	143	-	16	25

254

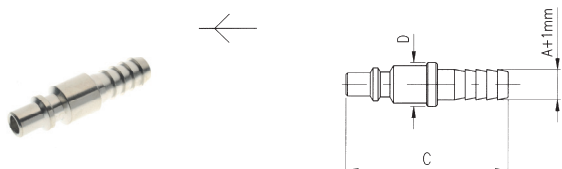
ШТЕКЕР - COMPRESSION PLUG



Код Code	A	B	C	D	CH	Упак. Pack.
0025400001	6/4	-	43.5	-	13	25
0025400002	8/6	-	43.5	-	13	25
0025400003	10/8	-	44.5	-	14	25
0025400004	12/10	-	46	-	16	25

255

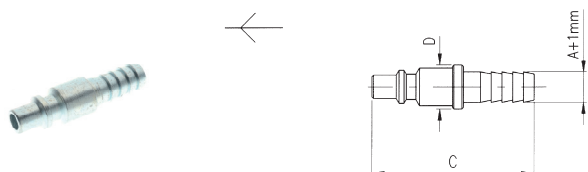
ШТЕКЕР ДЛЯ РЕЗИНОВОГО ШЛАНГА - PLUG WITH REST FOR RUBBER HOSE



Код Code	A	B	C	D	CH	Упак. Pack.
002550001X4NB	6	-	44.5	12	-	25
002550001X7NB	8	-	44.5	12	-	25
002550001X9NB	10	-	47.5	14	-	25
002550001Y1NB	12	-	47.5	16	-	25

255AC

ШТЕКЕР ДЛЯ РЕЗИНОВОГО ШЛАНГА - AVR PLUG WITH REST FOR RUBBER HOSE

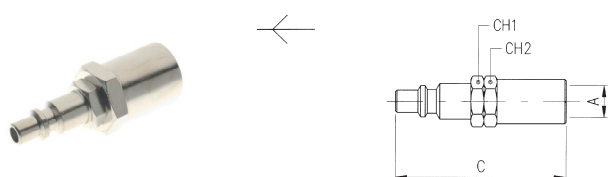


Код Code	A	B	C	D	CH	Упак. Pack.
255AC0051X4ZI	6	-	44.5	12	-	25
255AC0051X7ZI	8	-	44.5	12	-	25
255AC0051X9ZI	10	-	47.5	14	-	25
255AC0051Y1ZI	12	-	47.5	16	-	25

СТАЛЬ
STEEL

256

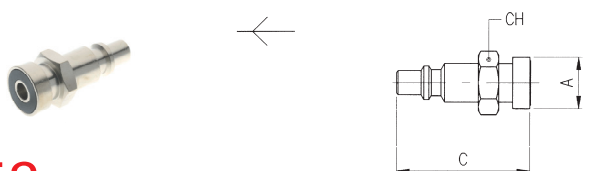
ШТЕКЕР ДЛЯ РЕЗИНОВОГО ШЛАНГА - PLUG FOR RUBBER HOSE



Код Code	A	B	C	CH1	CH2	Упак. Pack.
0025600001	14/6	-	60	15	17	25
0025600002	17/8	-	60	15	20	25
0025600003	19/10	-	60	15	22	25

257

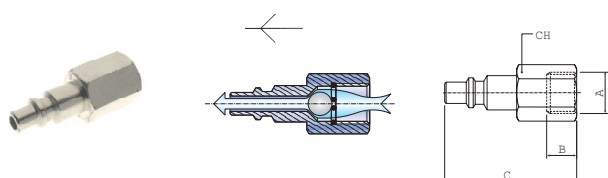
ШТЕКЕР С БАЙОНЕТОМ / BAYONET PLUG



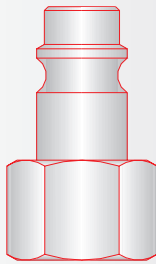
Код Code	A	B	C	D	CH	Упак. Pack.
0025700001	15	-	38.5	-	15	25

258

ШТЕКЕР С ПЛАВНЫМ СБРОСОМ - PLUG WITH GRADUAL EXHAUST



Код Code	A	B	C	CH	Упак. Pack.
0025800001	1/4	11	46.5	17	10


 EUROPEAN
1:1

160-260 СЕРИИ

European Profile

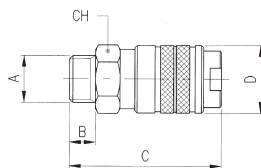
DN 7,5 mm



Рабочее давление / Working pressure: 0 - 16 bar

161

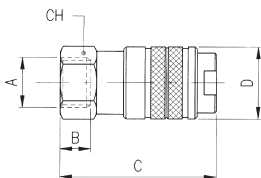
РОЗЕТКА - MALE SOCKET



Код Code	A	B	C	D	CH	Упак. Pack.
0016100001	1/4	8	50	24	21	10
0016100002	3/8	9	54	24	21	10
0016100003	1/2	10	55	24	24	10

162

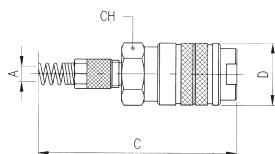
РОЗЕТКА - FEMALE SOCKET



Код Code	A	B	C	D	CH	Упак. Pack.
0016200001	1/4	11	52	24	21	10
0016200002	3/8	11.5	52.5	24	21	10
0016200003	1/2	14	56	24	24	10

163

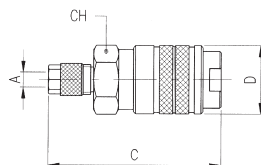
РОЗЕТКА С НАКИДНОЙ ГАЙКОЙ И ПРУЖИНОЙ - COMPRESSION SOCKET WITH SPRING



Код Code	A	B	C	D	CH	Упак. Pack.
0016300001	6/4	-	138	24	21	10
0016300002	8/6	-	143.5	24	21	10
0016300003	10/8	-	151	24	21	10
0016300007	12/10	-	161.5	24	21	10

164

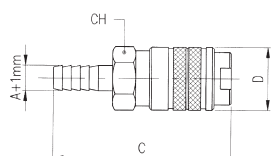
РОЗЕТКА - COMPRESSION SOCKET



Код Code	A	B	C	D	CH	Упак. Pack.
0016400001	6/4	-	59	24	21	10
0016400002	8/6	-	59	24	21	10
0016400003	10/8	-	60	24	21	10
0016400007	12/10	-	62	24	21	10

165

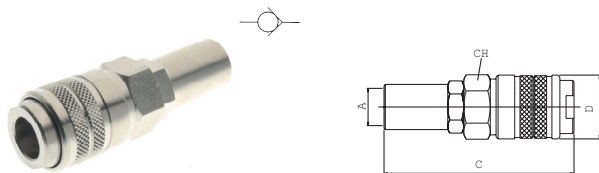
РОЗЕТКА ДЛЯ РЕЗИНОВОГО ШЛАНГА - SOCKET WITH REST FOR RUBBER HOSE



Код Code	A	B	C	D	CH	Упак. Pack.
0016500001	6	-	61	24	21	10
0016500002	8	-	61	24	21	10
0016500003	10	-	61	24	21	10
0016500004	12	-	61	24	21	10

166


РОЗЕТКА ДЛЯ РЕЗИНОВОГО ШЛАНГА - SOCKET FOR RUBBER HOSE



Код Code	A	B	C	D	CH	Упак. Pack.
0016600001	14/6	-	80	24	21	10
0016600002	17/8	-	84	24	21	10
0016600003	19/10	-	85	24	24	10

261


ШТЕКЕР - MALE PLUG



Код Code	A	B	C	D	CH	Упак. Pack.
00261000103NB	1/4	8	33	-	17	25
00261000104NB	3/8	9	34	-	19	25
00261000105NB	1/2	10	35.5	-	24	25

261AC DN 7.8

ШТЕКЕР ИЗ АВР - AVP MALE PLUG


**СТАЛЬ
STEEL**

Код Code	A	B	C	D	CH	Упак. Pack.
261AC005103ZI	1/4	8	33	-	17	25
261AC005104ZI	3/8	9	34	-	19	25
261AC005105ZI	1/2	10	35.5	-	24	25

262

ШТЕКЕР - FEMALE PLUG



Код Code	A	B	C	D	CH	Упак. Pack.
00262000103NB	1/4	11	33	-	17	25
00262000104NB	3/8	11.5	33.5	-	19	25
00262000105NB	1/2	14	36	-	24	25

262AC DN 7.8


ШТЕКЕР ИЗ АВР - AVP FEMALE PLUG


**СТАЛЬ
STEEL**

Код Code	A	B	C	D	CH	Упак. Pack.
262AC005103ZI	1/4	11	33	-	17	25
262AC005104ZI	3/8	11.5	33.5	-	19	25
262AC005105ZI	1/2	14	36	-	24	25

263

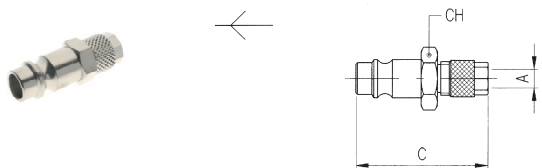
ШТЕКЕР С НАКИДНОЙ ГАЙКОЙ И ПРУЖИНОЙ - COMPRESSION PLUG WITH SPRING



Код Code	A	B	C	D	CH	Упак. Pack.
0026300001	6/4	-	124.5	-	13	25
0026300002	8/6	-	130	-	13	25
0026300003	10/8	-	137.5	-	14	25
0026300004	12/10	-	143	-	16	25

264

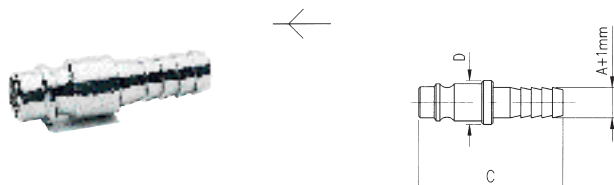
ШТЕКЕР - COMPRESSION PLUG



Код Code	A	B	C	D	CH	Упак. Pack.
0026400001	6/4	-	36	-	13	25
0026400002	8/6	-	36.5	-	13	25
0026400003	10/8	-	38.5	-	14	25
0026400004	12/10	-	47.5	-	16	25

265

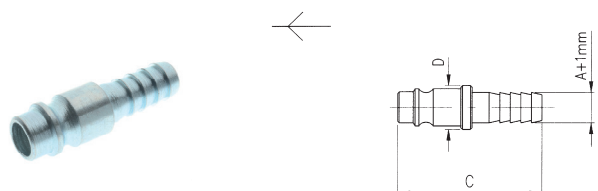
ШТЕКЕР ДЛЯ РЕЗИНОВОГО ШЛАНГА - PLUG WITH REST FOR RUBBER HOSE



Код Code	A	B	C	D	CH	Упак. Pack.
002650001X4NB	6	-	39.5	12	-	25
002650001X7NB	8	-	39.5	12	-	25
002650001X9NB	10	-	42.5	14	-	25
002650001Y1NB	12	-	42.5	16	-	25

265AC DN 7.8

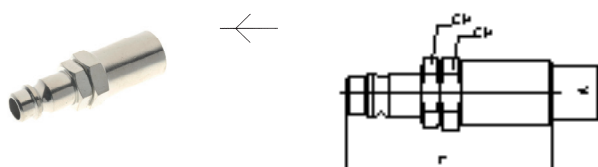
ШТЕКЕР ДЛЯ РЕЗИНОВОГО ШЛАНГА ИЗ АВР - AVR PLUG WITH REST FOR RUBBER HOSE

**СТАЛЬ
STEEL**


Код Code	A	B	C	D	CH	Упак. Pack.
265AC0051X4ZI	6	-	39.5	12	-	25
265AC0051X7ZI	8	-	39.5	12	-	25
265AC0051X9ZI	10	-	42.5	14	-	25
265AC0051Y1ZI	12	-	42.5	16	-	25

266

ШТЕКЕР ДЛЯ РЕЗИНОВОГО ШЛАНГА - PLUG FOR RUBBER HOSE



Код Code	A	B	C	CH1	CH2	Упак. Pack.
0026600001	14/6	-	55	15	17	25
0026600002	17/8	-	55	15	20	25
0026600003	19/10	-	55	15	22	25

267

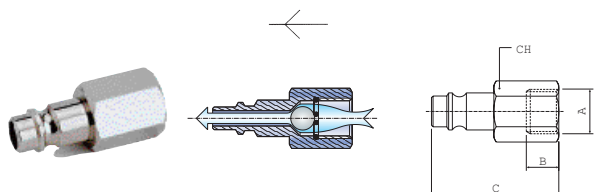
ШТЕКЕР С БАЙОНЕТОМ - BAYONET PLUG



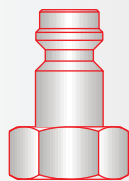
Код Code	A	B	C	D	CH	Упак. Pack.
0026700001	15	-	33.5	-	15	25

268

ШТЕКЕР С ПЛАВНЫМ СБРОСОМ - PLUG WITH GRADUAL EXHAUST

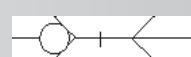


Codice Code	A	B	C	CH	Conf. Pack.
0026800001	1/4	11	41.5	17	10


 MIGNON
1:1

180-280 СЕРИИ

Mignon Profile



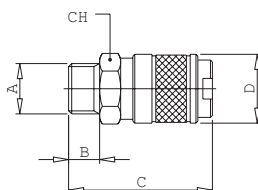
5 mm

БЫСТРОРАЗЪЕМНЫЕ СОЕДИНЕНИЯ БЕЗОПАСНЫЕ
AUTOMATIC QUICK COUPLINGS WITH DOUBLE SHUT-OFF

Рабочее давление / Working pressure: 0 - 12 bar

181

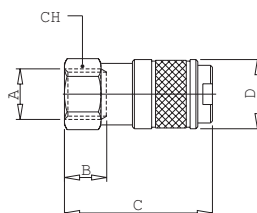
РЗЕТКА - MALE SOCKET FOR SHUTTER PLUG



Код Code	A	B	C	D	CH	Код. Рак.
0018100001	1/8	6	35.5	18	16	10
0018100002	1/4	8	37.5	18	16	10
0018100003	3/8	9	38.5	18	19	10

182

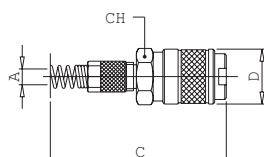
РЗЕТКА - FEMALE SOCKET FOR SHUTTER PLUG



Код Code	A	B	C	D	CH	Упак. Рак.
0018200001	1/8	7.5	35	18	16	10
0018200002	1/4	11	38.5	18	16	10
0018200003	3/8	11.5	39	18	19	10

183

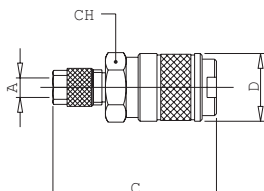
РОЗЕТКА С НАКИДНОЙ ГАЙКОЙ И ПРУЖИНОЙ - COMPRESSION SOCKET WITH NUT AND SPRING FOR SHUTTER PLUG



Код Code	A	B	C	D	CH	Упак. Рак.
0018300001	6/4	-	124	18	16	10
0018300002	8/6	-	129.5	18	16	10

184

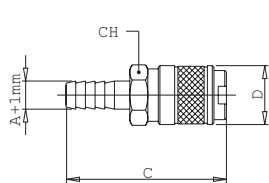

РОЗЕТКА - COMPRESSION SOCKET FOR SHUTTER PLUG



Код Code	A	B	C	D	CH	Упак. Рак.
0018400001	6/4	-	42	18	16	10
0018400002	8/6	-	42	18	16	10

185

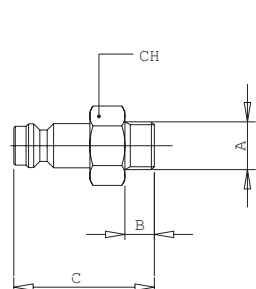

РОЗЕТКА ДЛЯ РЕЗИНОВОГО ШЛАНГА- SOCKET WITH REST FOR RUBBER HOSE FOR SHUTTER PLUG



Код Code	A	B	C	D	CH	Упак. Pack.
0018500001	4	-	48	18	16	10
0018500002	6	-	48	18	16	10
0018500003	8	-	48	18	16	10

281

ШТЕКЕР - MALE SHUTTER PLUG

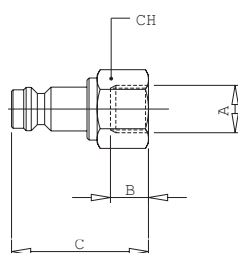


Код Code	A	B	C	D	CH	Упак. Pack.
0028100001	1/8	6	29.5	-	14	25
0028100002	1/4	8	31.5	-	17	25
0028100003	3/8	9	32.5	-	19	25

ИСПОЛЬЗОВАТЬ ТОЛЬКО С БЕЗОПАСНОЙ РОЗЕТКОЙ
USING ONLY WITH SOCKET FOR SHUTTER PLUG

282

ШТЕКЕР - FEMALE SHUTTER PLUG

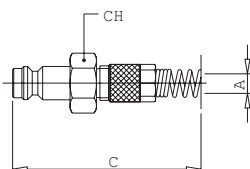


Код Code	A	B	C	D	CH	Упак. Pack.
0028200001	1/8	7.5	31.5	-	14	25
0028200002	1/4	11	35	-	17	25
0028200003	3/8	11.5	35.5	-	19	25

ИСПОЛЬЗОВАТЬ ТОЛЬКО С БЕЗОПАСНОЙ РОЗЕТКОЙ
USING ONLY WITH SOCKET FOR SHUTTER PLUG

283

ШТЕКЕР С НАКИДНОЙ ГАЙКОЙ И ПРУЖИНОЙ - COMPRESSION SHUTTER PLUG WITH NUT AND SPRING

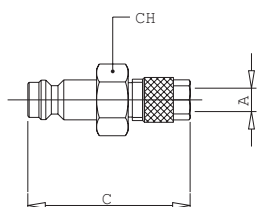



Код Code	A	B	C	D	CH	Упак. Pack.
0028300001	6/4	-	118.5	-	12	25
0028300002	8/6	-	122	-	12	25

ИСПОЛЬЗОВАТЬ ТОЛЬКО С БЕЗОПАСНОЙ РОЗЕТКОЙ
USING ONLY WITH SOCKET FOR SHUTTER PLUG

284

ШТЕКЕР - COMPRESSION SHUTTER PLUG

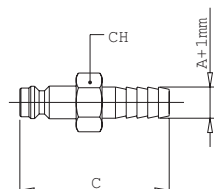



Код Code	A	B	C	D	CH	Упак. Pack.
0028400001	6/4	-	36.5	-	12	25
0028400002	8/6	-	36.5	-	12	25

ИСПОЛЬЗОВАТЬ ТОЛЬКО С БЕЗОПАСНОЙ РОЗЕТКОЙ
USING ONLY WITH SOCKET FOR SHUTTER PLUG

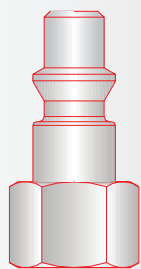
285

ШТЕКЕР ДЛЯ РЕЗИНОВОГО ШЛАНГА - SHUTTER PLUG WITH REST FOR RUBBER HOSE



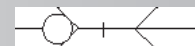
Код Code	A	B	C	D	CH	Упак. Pack.
0028500001	4	-	43.5	-	11	25
0028500002	6	-	43.5	-	11	25
0028500003	8	-	43.5	-	13	25

ИСПОЛЬЗОВАТЬ ТОЛЬКО С БЕЗОПАСНОЙ РОЗЕТКОЙ
USING ONLY WITH SOCKET FOR SHUTTER PLUG


 SWEDISH
1:1

270 СЕРИИ Swedish Profile

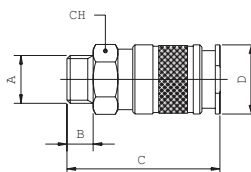
DN 5,5 mm



Рабочее давление / Working pressure: 0 - 16 bar

191

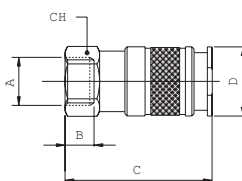
РОЗЕТКА - MALE SOCKET



Код Code	A	B	C	D	CH	Упак. Pack.
0019100001	1/4	8	49	24	21	10
0019100002	3/8	9	50	24	21	10
0019100003	1/2	10	51	24	24	10

192

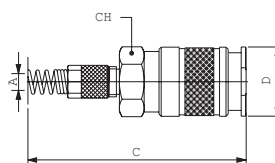
РОЗЕТКА - FEMALE SOCKET



Код Code	A	B	C	D	CH	Упак. Pack.
0019200001	1/4	11	51	24	21	10
0019200002	3/8	11.5	51	24	21	10
0019200003	1/2	14	55	24	24	10

193

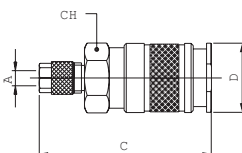
РОЗЕТКА С НАКИДНОЙ ГАЙКОЙ И ПРУЖИНОЙ - COMPRESSION SOCKET WITH SPRING



Код Code	A	B	C	D	CH	Упак. Pack.
0019300001	6/4	-	138	24	21	10
0019300002	8/6	-	144.5	24	21	10
0019300004	10/6.5	-	153.5	24	21	10
0019300003	10/8	-	153.5	24	21	10
0019300005	12/10	-	159	24	21	10

194

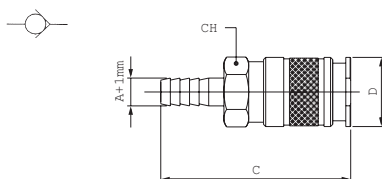
РОЗЕТКА - COMPRESSION SOCKET



Код Code	A	B	C	D	CH	Упак. Pack.
0019400001	6/4	-	55	24	21	10
0019400002	8/6	-	55	24	21	10
0019400003	10/8	-	55	24	21	10
0019400007	12/10	-	57.5	24	21	10

195

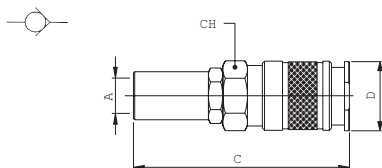
РОЗЕТКА ДЛЯ РЕЗИНОВОГО ШЛАНГА - SOCKET WITH REST FOR RUBBER HOSE



Код Code	A	B	C	D	CH	Упак. Pack.
0019500001	6	-	61	24	21	10
0019500002	8	-	61	24	21	10
0019500003	10	-	61	24	21	10
0019500004	12	-	61	24	21	10

196

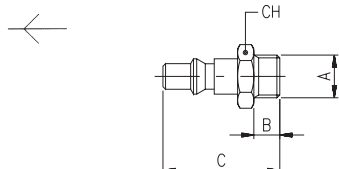
РОЗЕТКА ДЛЯ РЕЗИНОВОГО ШЛАНГА - SOCKET FOR RUBBER HOSE



Код Code	A	B	C	D	CH	Упак. Pack.
0019600001	14/6	-	71	24	21	10
0019600002	17/8	-	71	24	21	10
0019600003	19/10	-	71	24	21	10

271

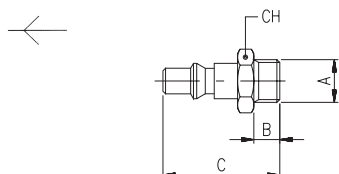
ШТЕКЕР - MALE PLUG



Код Code	A	B	C	D	CH	Упак. Pack.
00271000103NB	1/4	8	36	-	17	25
00271000104NB	3/8	9	37	-	19	25
00271000105NB	1/2	10	38.5	-	24	25

271AC

ШТЕКЕР ИЗ AVP - AVP MALE PLUG

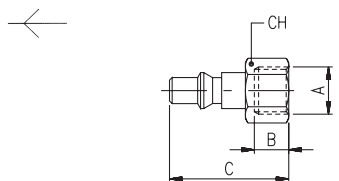


Код Code	A	B	C	D	CH	Упак. Pack.
271AC005103ZI	1/4	8	36	-	17	25
271AC005104ZI	3/8	9	37	-	19	25
271AC005105ZI	1/2	10	38.5	-	24	25

**СТАЛЬ
STEEL**

272

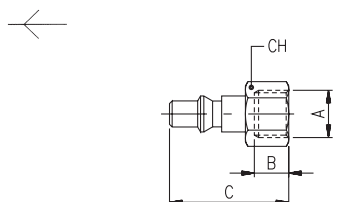

ШТЕКЕР - FEMALE PLUG



Код Code	A	B	C	D	CH	Упак. Pack.
00272000103NB	1/4	11	36	-	17	25
00272000104NB	3/8	11.5	36.5	-	19	25
00272000105NB	1/2	14	39	-	24	25

272AC

ШТЕКЕР ИЗ AVP - AVP FEMALE PLUG

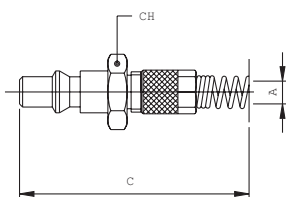


Код Code	A	B	C	D	CH	Упак. Pack.
272AC005103ZI	1/4	11	36	-	17	25
272AC005104ZI	3/8	11.5	36.5	-	19	25
272AC005105ZI	1/2	14	39	-	24	25

**СТАЛЬ
STEEL**

273

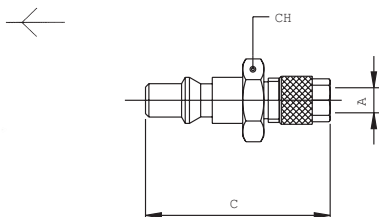
ШТЕКЕР С НАКИДНОЙ ГАЙКОЙ И ПРУЖИНОЙ - COMPRESSION PLUG WITH SPRING



Код Code	A	B	C	D	CH	Упак. Pack.
0027300001	6/4	-	122.5	-	13	25
0027300002	8/6	-	128	-	13	25
0027300003	10/8	-	135.5	-	14	25
0027300004	12/10	-	146	-	16	25

274

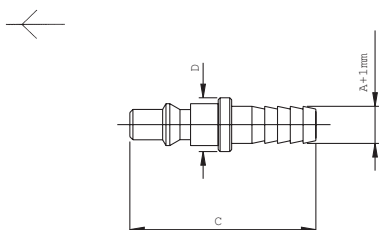
ШТЕКЕР - COMPRESSION PLUG



Код Code	A	B	C	D	CH	Упак. Pack.
0027400001	6/4	-	41.5	-	13	25
0027400002	8/6	-	41.5	-	13	25
0027400003	10/8	-	42.5	-	14	25
0027400004	12/10	-	44.5	-	16	25

275

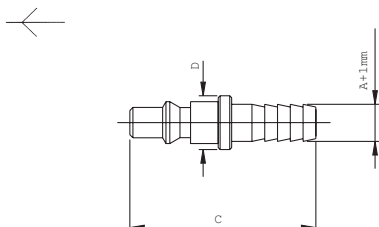
ШТЕКЕР ДЛЯ РЕЗИНОВОГО ШЛАНГА - PLUG WITH REST FOR RUBBER HOSE



Код Code	A	B	C	D	CH	Упак. Pack.
002750001X4NB	6	-	42.5	11	-	25
002750001X7NB	8	-	42.5	11	-	25
002750001X9NB	10	-	45.5	14	-	25
002750001Y1NB	12	-	45.5	16	-	25

275AC

ШТЕКЕР ИЗ АVP ДЛЯ РЕЗИНОВОГО ШЛАНГА - AVP PLUG WITH REST FOR RUBBER HOSE

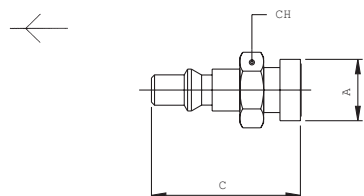


Код Code	A	B	C	D	CH	Упак. Pack.
275AC0051X4ZI	6	-	42.5	11	-	25
275AC0051X7ZI	8	-	42.5	11	-	25
275AC0051X9ZI	10	-	45.5	14	-	25
275AC0051Y1ZI	12	-	45.5	16	-	25

СТАЛЬ
STEEL

277

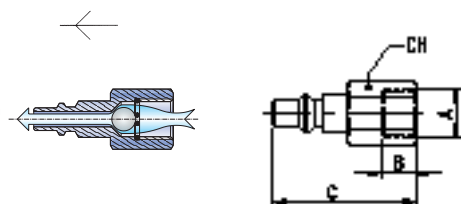
ШТЕКЕР С БАЙОНЕТОМ - BAYONET PLUG



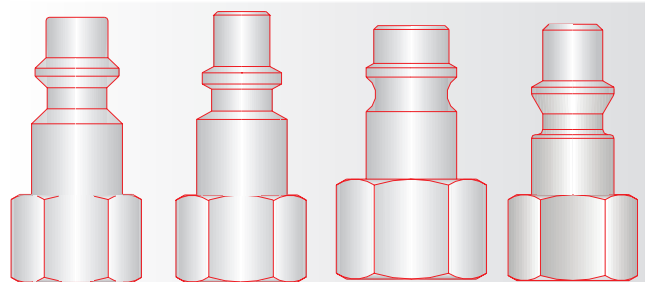
Код Code	A	B	C	D	CH	Упак. Pack.
0027700001	15	-	36.5	-	15	25

278

ШТЕКЕР С ПЛАВНЫМ СБРОСОМ - PLUG WITH GRADUAL EXHAUST



Код Code	A	B	C	CH	Упак. Pack.
0027800001	1/4	11	44.5	17	10



Serie 220
B-12
1:1

Serie 250
ITALIAN
1:1

Serie 260
EUROPEAN
1:1

Serie 270
SWEDISH
1:1

СЕРИЯ 190

УНИВЕРСАЛЬНЫЕ РОЗЕТКИ MULTISOCKET

ОДНА РОЗЕТКА ПОД 4 РАЗНЫХ ШТЕКЕРА
ONE SOCKET FOR 4 DIFFERENT PLUGS

Рабочее давление / Working pressure: 0 - 16 bar

Речь идет о том, что на рынке есть различные виды штекеров отличающиеся друг от друга формой и размерами. Обычно они соединяются каждый со своей розеткой, и эти розетки не взаимозаменяемые. Чтобы решить данную несовместимость AIGNEP с гордостью предлагает своим клиентам удобное и экономически выгодное решение, уникальную розетку которая совместима с 4 разными штекерами, обеспечивающая отличную герметичность.

It is a matter of fact that on the market are available various types of plugs well distinguished whether on the shape or on the dimensions, usually they need to be assembled with specific sockets which normally are not interchangeable. To get round to this incompatibility AIGNEP is proud to offer to its customers a practical and cost-effective solution, a unique socket to be used with 4 different types of plugs, ensuring a perfect tightening.



Profilo
Standard SWEDISH
Serie 270
DN 5,5 mm

VEDI PAG 12.27 - SEE PAG 12.27

Profilo
UNI ISO 6150 B-12
Serie 220
DN 5,5 mm

VEDI PAG 12.10 - SEE PAG 12.10

Profilo
Standard EUROPEAN
Serie 260
DN 7,5 mm

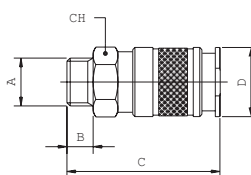
VEDI PAG 12.22 - SEE PAG 12.22

Profilo
Standard ITALIAN
Serie 250
DN 5 mm

VEDI PAG 12.19 - SEE PAG 12.19

191

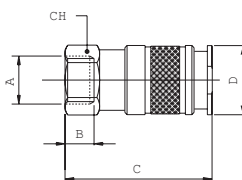
РОЗЕТКА - MALE SOCKET



Код Code	A	B	C	D	CH	Упак. Pack.
0019100001	1/4	8	49	24	21	10
0019100002	3/8	9	50	24	21	10
0019100003	1/2	10	51	24	24	10

192

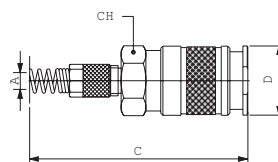
РОЗЕТКА - FEMALE SOCKET



Код Code	A	B	C	D	CH	Упак. Pack.
0019200001	1/4	11	51	24	21	10
0019200002	3/8	11.5	51	24	21	10
0019200003	1/2	14	55	24	24	10

193

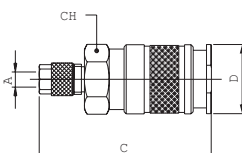
РОЗЕТКА С НАКИДНОЙ ГАЙКОЙ И ПРУЖИНОЙ - COMPRESSION SOCKET WITH SPRING



Код Code	A	B	C	D	CH	Упак. Pack.
0019300001	6/4	-	138	24	21	10
0019300002	8/6	-	144.5	24	21	10
0019300004	10/6.5	-	153.5	24	21	10
0019300003	10/8	-	153.5	24	21	10
0019300005	12/10	-	159	24	21	10

194

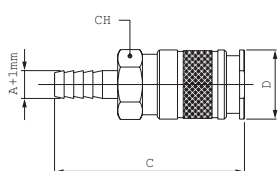
РОЗЕТКА - COMPRESSION SOCKET



Код Code	A	B	C	D	CH	Упак. Pack.
0019400001	6/4	-	55	24	21	10
0019400002	8/6	-	55	24	21	10
0019400003	10/8	-	55	24	21	10
0019400007	12/10	-	57.5	24	21	10

195

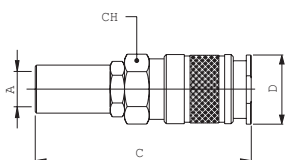
РОЗЕТКА ДЛЯ РЕЗИНОВОГО ШЛАНГА - SOCKET WITH REST FOR RUBBER HOSE



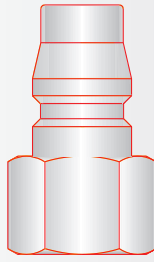
Код Code	A	B	C	D	CH	Упак. Pack.
0019500001	6	-	61	24	21	10
0019500002	8	-	61	24	21	10
0019500003	10	-	61	24	21	10
0019500004	12	-	61	24	21	10

196

РОЗЕТКА ДЛЯ РЕЗИНОВОГО ШЛАНГА - SOCKET FOR RUBBER HOSE



Код Code	A	B	C	D	CH	Упак. Pack.
0019600001	14/6	-	71	24	21	10
0019600002	17/8	-	71	24	21	10
0019600003	19/10	-	71	24	21	10


 JAPANESE
1:1

400-500 СЕРИЯ Japanese Profile

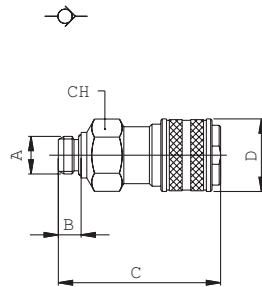
DN 7,5 mm



Рабочее давление / Working pressure: 0 - 25 bar

401

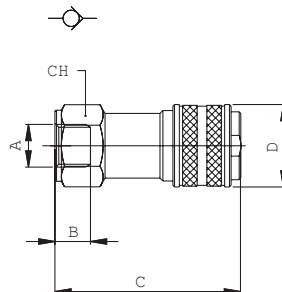
РОЗЕТКА - MALE SOCKET



Код Code	A	B	C	D	CH	Упак. Pack.
0040100001	1/4	8	57	25.5	22	10
0040100002	3/8	9	58	25.5	22	10
0040100003	1/2	10	58	25.5	25	10

402

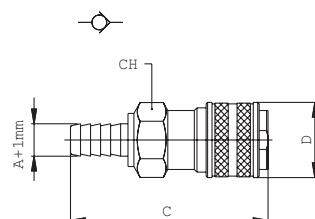
РОЗЕТКА - FEMALE SOCKET



Код Code	A	B	C	D	CH	Упак. Pack.
0040200001	1/4	11	57.5	25.5	22	10
0040200002	3/8	12	58.5	25.5	22	10
0040200003	1/2	15	61.5	25.5	24	10

405

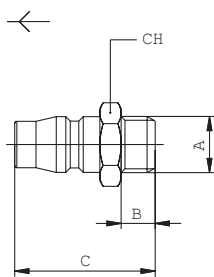
РОЗЕТКА ДЛЯ РЕЗИНОВОГО ШЛАНГА - SOCKET WITH REST FOR RUBBER HOSE



Код Code	A	C	D	CH	Упак. Pack.
0040500002	8	67	25.5	22	10
0040500003	10	67	25.5	22	10
0040500004	12	67	25.5	22	10

501AC

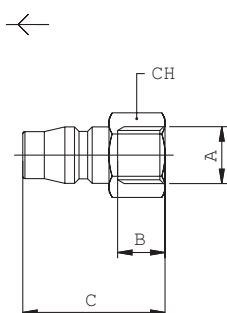
ШТЕКЕР ИЗ AVP - AVP MALE PLUG

 СТАЛЬ
STEEL


Код Code	A	B	C	CH	Упак. Pack.
501AC005103ZI	1/4	8	33	17	25
501AC005104ZI	3/8	9	34	19	25
501AC005105ZI	1/2	10	35.5	24	25

502AC

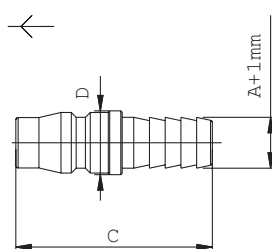
ШТЕКЕР ИЗ AVP - AVP FEMALE PLUG

 СТАЛЬ
STEEL


Codice Code	A	B	C	CH	Conf. Pack.
502AC005103ZI	1/4	11	33	17	25
502AC005104ZI	3/8	12	33.5	19	25
502AC005105ZI	1/2	15	37	24	25



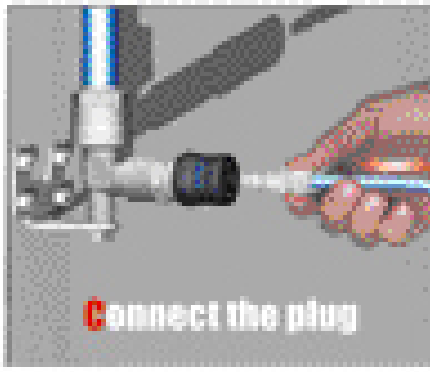
505AC

ШТЕКЕР ИЗ AVP ДЛЯ РЕЗИНОВОГО ШЛАНГА - AVP PLUG WITH REST FOR RUBBER HOSE

 СТАЛЬ
STEEL


Codice Code	A+1mm	C	D	Conf. Pack.
505AC0051X7ZI	8	39.5	13	25
505AC0051X9ZI	10	42.5	14	25
505AC0051Y1ZI	12	42.5	16	25

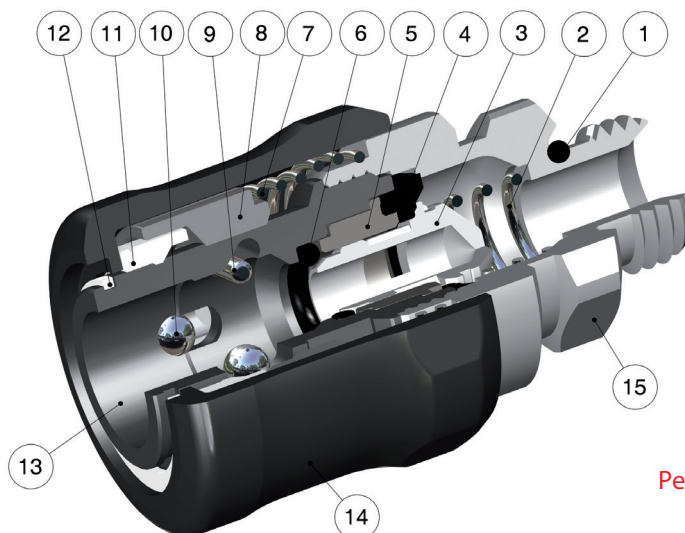
600 SERIES - SAFETY QUICK COUPLINGS



ONE TOUCH



Технические характеристики / Technical Characteristics



Рекомендуется штекер из AVP
Advise with AVP plug

Materiali e Componenti / Component Parts and Materials

1 Уплотнительное кольцо из NBR 70	1 NBR 70 O-ring
2 Пружина из нержавеющей стали AISI 302	2 INOX steel AISI 302 shutter thrust spring
3 НИКЕЛИРОВАННАЯ ЛАТУННАЯ ЗАДВИЖКА	3 Nickel-plated brass shutter
4 Уплотнение из NBR 70	4 NBR 70 seal
5 Никелированное латунное кольцо	5 Nickel-plated brass ring
6 Уплотнение из NBR 70	6 NBR 70 O-ring
7 Пружина из нержавеющей стали AISI 302	7 INOX steel AISI 302 ring nut thrust spring
8 Технополимерное кольцо	8 Technopolymeric trailing pins ring
9 Штырь из нержавеющей стали AISI 420	9 INOX steel AISI 420 pin
10 Шар из нержавеющей стали AISI 420	10 INOX steel AISI 420 ball
11 Кольцо из нержавеющей стали AISI 303	11 INOX steel AISI 303 restraining balls ring
12 Стопорное кольцо из нержавеющей стали AISI 302	12 INOX steel AISI 302 seeger
13 Технополимерный корпус	13 Technopolymeric Body
14 Технополимерная муфта	14 Technopolymeric sleeve
15 Никелированное латунное окончание	15 Nickel-plated brass coupling back part

Давление / Pressures

Минимальное давление / Minimum pressure: -0.99 bar (-0.099 MPa)
Максимальное давление / Maximum pressure: 15 bar (1.5 MPa)

Температура / Temperatures

Минимальная температура / Minimum temperature: -20 °C
Максимальная температура / Maximum temperature: +80 °C

Резьбы / Threads

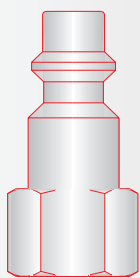
Цилиндрическая ISO 228 Classe A / Parallel gas in conformity with ISO 228 Class A.

Соединяемые трубки / Connection Tubes

Пластиковые трубки:
PA6, PA11, PA12, Полиэтилен, *Полиуретан, PTFE, FEP.
*Для полиуретановых труб требуется минимальная твердость 98 shore.
Plastic tubes:
PA6, PA11, PA12, Polyethylene, *Polyurethane, FEP, PTFE.
*For Polyurethane hoses it is required a minimum hardness of 98 shore.

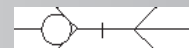
Рабочая среда / Fluids

Сжатый воздух / Compressed air.


 B-12
1:1

620 СЕРИЯ UNI ISO 6150 B-12

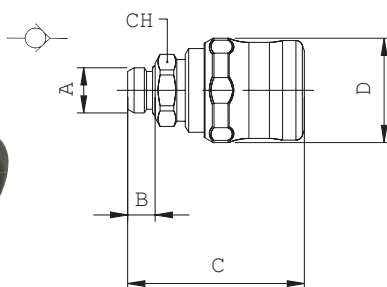
DN 5,5 mm



Рабочее давление / Working pressure: 0 - 15 bar

621

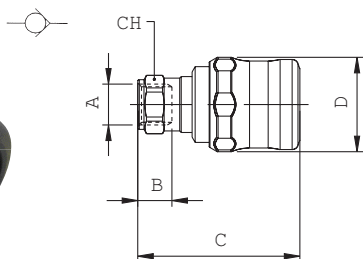
РОЗЕТКА - MALE SOCKET



Код Code	A	B	C	D	CH	Упак. Pack.
0062100001	1/4	8	51.5	30.5	19	10
0062100002	3/8	9	52	30.5	20	10
0062100003	1/2	10	53	30.5	25	10

622

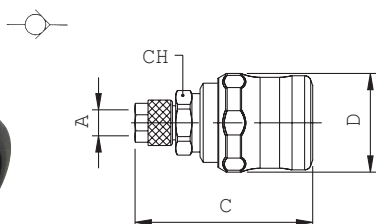
РОЗЕТКА - FEMALE SOCKET



Код Code	A	B	C	D	CH	Упак. Pack.
0062200001	1/4	11	52	30.5	17	10
0062200002	3/8	12	53	30.5	20	10
0062200003	1/2	15	56	30.5	24	10

624

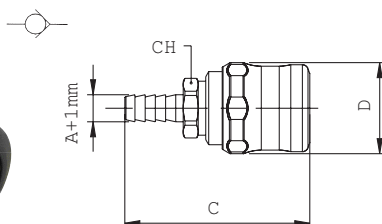
РОЗЕТКА - COMPRESSION SOCKET



Код Code	A	B	C	D	CH	Упак. Pack.
0062400001	6/4	-	55	30.5	18	10
0062400002	8/6	-	54.5	30.5	18	10
0062400005	10/6.5	-	57.5	30.5	18	10
0062400003	10/8	-	56.5	30.5	18	10
0062400006	12/8	-	58	30.5	18	10
0062400004	12/10	-	57	30.5	18	10

625

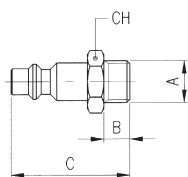
РОЗЕТКА ДЛЯ РЕЗИНОВОГО ШЛАНГА - SOCKET WITH REST FOR RUBBER HOSE



Код Code	A	B	C	D	CH	Упак. Pack.
0062500001	6	-	61.5	30.5	18	10
0062500002	8	-	61.5	30.5	18	10
0062500003	10	-	61.5	30.5	18	10
0062500004	12	-	61.5	30.5	18	10

221AC

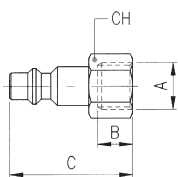

ШТЕКЕР ИЗ AVP - AVP MALE PLUG

 СТАЛЬ
STEEL


Код Code	A	B	C	D	CH	Упак. Pack.
221AC005103ZI	1/4	8	36.5	-	17	25
221AC005104ZI	3/8	9	37.5	-	19	25
221AC005105ZI	1/2	10	39	-	24	25

222AC

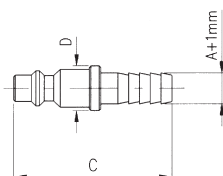
ШТЕКЕР ИЗ AVP - AVP FEMALE PLUG

 СТАЛЬ
STEEL


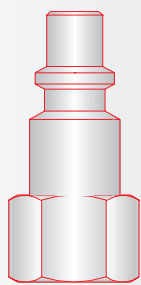
Код Code	A	B	C	D	CH	Упак. Pack.
222AC005103ZI	1/4	11	36.5	-	17	25
222AC005104ZI	3/8	11.5	37	-	19	25
222AC005105ZI	1/2	14	39.5	-	24	25

225AC

ШТЕКЕР ИЗ AVP ДЛЯ РЕЗИНОВОГО ШЛАНГА - AVP PLUG WITH REST FOR RUBBER HOSE

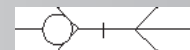
 СТАЛЬ
STEEL


Код Code	A	B	C	D	CH	Упак. Pack.
225AC0051X4ZI	6	-	43.5	12	-	25
225AC0051X7ZI	8	-	43.5	12	-	25
225AC0051X9ZI	10	-	46	14	-	25
225AC0051Y1ZI	12	-	46	16	-	25


 ITALIAN
1:1

650 СЕРИЯ ITALIAN

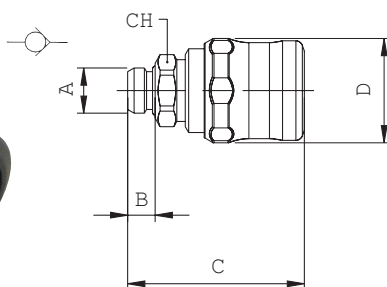
DN 5 mm



Рабочее давление / Working pressure: 0 - 15 bar

651

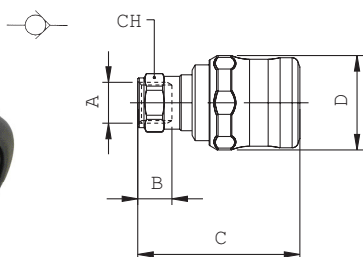
РОЗЕТКА - MALE SOCKET



Код Code	A	B	C	D	CH	Упак. Pack.
0065100001	1/4	8	52.5	30.5	19	10
0065100002	3/8	9	53	30.5	20	10
0065100003	1/2	10	54	30.5	25	10

652

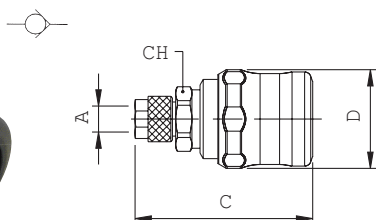
РОЗЕТКА - FEMALE SOCKET



Код Code	A	B	C	D	CH	Упак. Pack.
0065200001	1/4	11	53	30.5	17	10
0065200002	3/8	12	54	30.5	20	10
0065200003	1/2	15	57	30.5	24	10

654

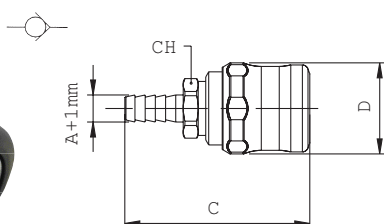
РОЗЕТКА - COMPRESSION SOCKET



Код Code	A	B	C	D	CH	Упак. Pack.
0065400001	6/4	-	56	30.5	18	10
0065400002	8/6	-	55.5	30.5	18	10
0065400005	10/6.5	-	58.5	30.5	18	10
0065400003	10/8	-	57.5	30.5	18	10
0065400006	12/8	-	59	30.5	18	10
0065400004	12/10	-	58	30.5	18	10

655

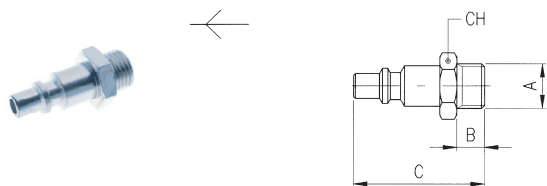
РОЗЕТКА ДЛЯ РЕЗИНОВОГО ШЛАНГА - SOCKET WITH REST FOR RUBBER HOSE



Код Code	A	B	C	D	CH	Упак. Pack.
0065500001	6	-	62.5	30.5	18	10
0065500002	8	-	62.5	30.5	18	10
0065500003	10	-	62.5	30.5	18	10
0065500004	12	-	62.5	30.5	18	10

251AC

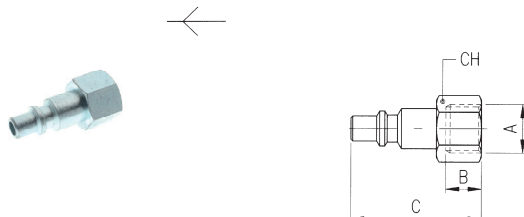
ШТЕКЕР ИЗ AVP - AVP MALE PLUG

 СТАЛЬ
STEEL


Код Code	A	B	C	D	CH	Упак. Pack.
251AC005103ZI	1/4	8	38	-	17	25
251AC005104ZI	3/8	9	39	-	19	25
251AC005105ZI	1/2	10	40.5	-	24	25

252AC

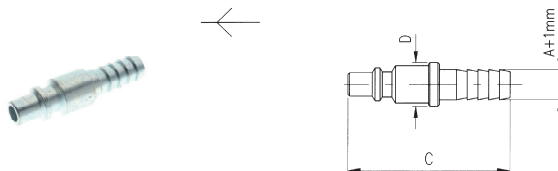
ШТЕКЕР ИЗ AVP - AVP FEMALE PLUG

 СТАЛЬ
STEEL


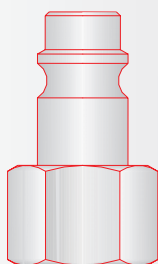
Код Code	A	B	C	D	CH	Упак. Pack.
252AC005103ZI	1/4	11	38	-	17	25
252AC005104ZI	3/8	11.5	38.5	-	19	25
252AC005105ZI	1/2	14	41	-	24	25

255AC

ШТЕКЕР ИЗ AVP ДЛЯ РЕЗИНОВОГО ШЛАНГА - AVP PLUG WITH REST FOR RUBBER HOSE

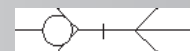
 СТАЛЬ
STEEL


Код Code	A	B	C	D	CH	Упак. Pack.
255AC0051X4ZI	6	-	44.5	12	-	25
255AC0051X7ZI	8	-	44.5	12	-	25
255AC0051X9ZI	10	-	47.5	14	-	25
255AC0051Y1ZI	12	-	47.5	16	-	25


 EUROPEAN
1:1

660 СЕРИЯ EUROPEAN

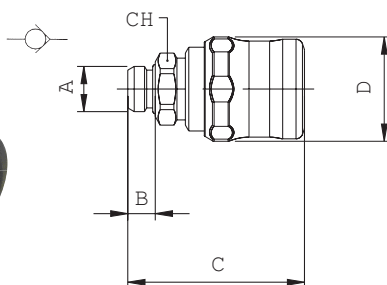
DN 7,8 mm



Рабочее давление / Working pressure: 0 - 15 bar

661

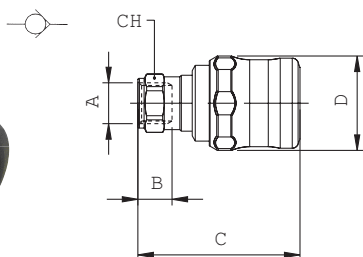
РОЗЕТКА - MALE SOCKET



Код Code	A	B	C	D	CH	Упак. Pack.
0066100001	1/4	8	51	30.5	19	10
0066100002	3/8	9	51.5	30.5	20	10
0066100003	1/2	10	52.5	30.5	25	10

662

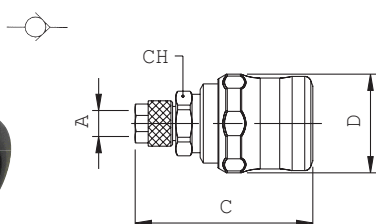
РОЗЕТКА - FEMALE SOCKET



Код Code	A	B	C	D	CH	Упак. Pack.
0066200001	1/4	11	51.5	30.5	17	10
0066200002	3/8	12	52.5	30.5	20	10
0066200003	1/2	15	55.5	30.5	24	10

664

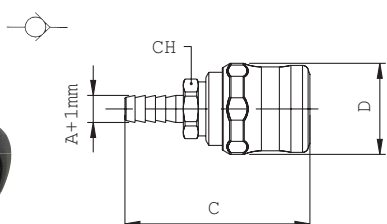
РОЗЕТКА - COMPRESSION SOCKET



Код Code	A	B	C	D	CH	Упак. Pack.
0066400001	6/4	-	54.5	30.5	18	10
0066400002	8/6	-	54	30.5	18	10
0066400005	10/6.5	-	57	30.5	18	10
0066400003	10/8	-	56	30.5	18	10
0066400006	12/8	-	57.5	30.5	18	10
0066400004	12/10	-	56.5	30.5	18	10

665


РОЗЕТКА ДЛЯ РЕЗИНОВОГО ШЛАНГА - SOCKET WITH REST FOR RUBBER HOSE



Код Code	A	B	C	D	CH	Упак. Pack.
0066500001	6	-	61	30.5	18	10
0066500002	8	-	61	30.5	18	10
0066500003	10	-	61	30.5	18	10
0066500004	12	-	61	30.5	18	10

261AC


ШТЕКЕР ИЗ AVP - AVP MALE PLUG


 СТАЛЬ
STEEL

Код Code	A	B	C	D	CH	Упак. Pack.
261AC005103ZI	1/4	8	33	-	17	25
261AC005104ZI	3/8	9	34	-	19	25
261AC005105ZI	1/2	10	35.5	-	24	25

262AC

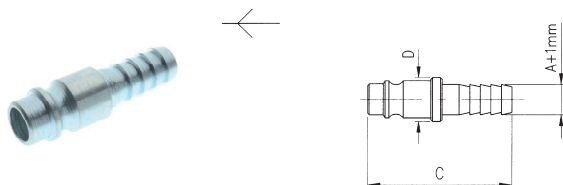
ШТЕКЕР ИЗ AVP - AVP FEMALE PLUG


 СТАЛЬ
STEEL

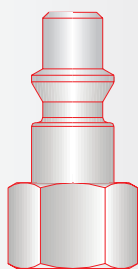
Код Code	A	B	C	D	CH	Упак. Pack.
262AC005103ZI	1/4	11	33	-	17	25
262AC005104ZI	3/8	11.5	33.5	-	19	25
262AC005105ZI	1/2	14	36	-	24	25

265AC

ШТЕКЕР ИЗ AVP ДЛЯ РЕЗИНОВОГО ШЛАНГА - AVP PLUG WITH REST FOR RUBBER HOSE

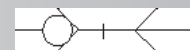

 СТАЛЬ
STEEL

Код Code	A	B	C	D	CH	Упак. Pack.
265AC0051X4ZI	6	-	39.5	12	-	25
265AC0051X7ZI	8	-	39.5	12	-	25
265AC0051X9ZI	10	-	42.5	14	-	25
265AC0051Y1ZI	12	-	42.5	16	-	25


 SWEDISH
1:1

670 СЕРИЯ SWEDISH

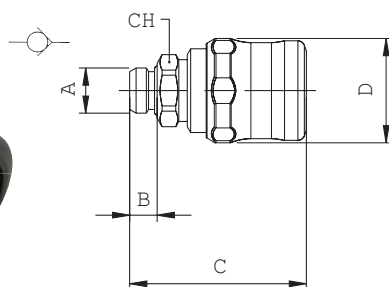
DN 5,5 mm



Рабочее давление / Working pressure: 0 - 15 bar

671

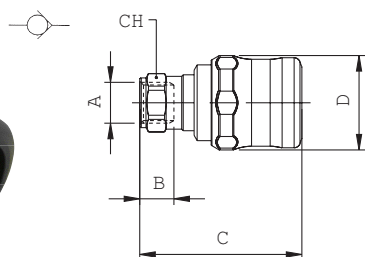
РОЗЕТКА - MALE SOCKET



Код Code	A	B	C	D	CH	Упак. Pack.
0067100001	1/4	8	51.5	30.5	19	10
0067100002	3/8	9	52	30.5	20	10
0067100003	1/2	10	53	30.5	25	10

672

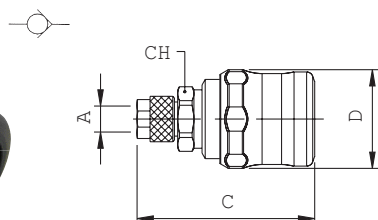
РОЗЕТКА - FEMALE SOCKET



Код Code	A	B	C	D	CH	Упак. Pack.
0067200001	1/4	11	52	30.5	17	10
0067200002	3/8	12	53	30.5	20	10
0067200003	1/2	15	56	30.5	24	10

674

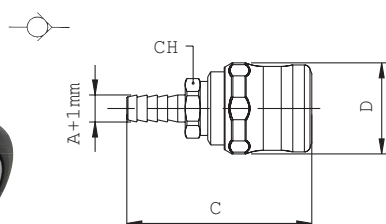
РОЗЕТКА - COMPRESSION SOCKET



Код Code	A	B	C	D	CH	Упак. Pack.
0067400001	6/4	-	54.5	30.5	18	10
0067400002	8/6	-	54	30.5	18	10
0067400005	10/6.5	-	57	30.5	18	10
0067400003	10/8	-	56	30.5	18	10
0067400006	12/8	-	57.5	30.5	18	10
0067400004	12/10	-	56.5	30.5	18	10

675

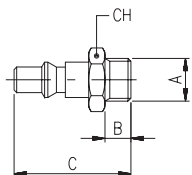
РОЗЕТКА ДЛЯ РЕЗИНОВОГО ШЛАНГА - SOCKET WITH REST FOR RUBBER HOSE



Код Code	A	B	C	D	CH	Упак. Pack.
0067500001	6	-	61.5	30.5	18	10
0067500002	8	-	61.5	30.5	18	10
0067500003	10	-	61.5	30.5	18	10
0067500004	12	-	61.5	30.5	18	10

271AC

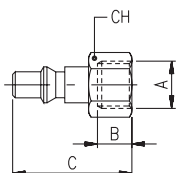

ШТЕКЕР ИЗ AVP - AVP MALE PLUG

 СТАЛЬ
STEEL


Код Code	A	B	C	D	CH	Упак. Pack.
271AC005103ZI	1/4	8	36	-	17	25
271AC005104ZI	3/8	9	37	-	19	25
271AC005105ZI	1/2	10	38.5	-	24	25

272AC

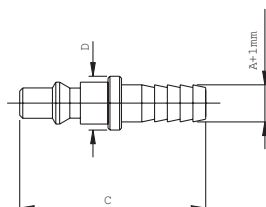
ШТЕКЕР ИЗ AVP - AVP FEMALE PLUG

 СТАЛЬ
STEEL


Код Code	A	B	C	D	CH	Упак. Pack.
272AC005103ZI	1/4	11	36	-	17	25
272AC005104ZI	3/8	11.5	36.5	-	19	25
272AC005105ZI	1/2	14	39	-	24	25

275AC

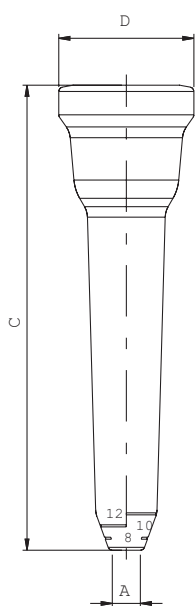
ШТЕКЕР ИЗ AVP ДЛЯ РЕЗИНОВОГО ШЛАНГА - AVP PLUG WITH REST FOR RUBBER HOSE

 СТАЛЬ
STEEL


Код Code	A	B	C	D	CH	Упак. Pack.
275AC0051X4ZI	6	-	42.5	11	-	25
275AC0051X7ZI	8	-	42.5	11	-	25
275AC0051X9ZI	10	-	45.5	14	-	25
275AC0051Y1ZI	12	-	45.5	16	-	25

628

ЗАЩИТА РОЗЕТКИ ИЗ EPDM - EPDM SOCKET PROTECTION



Codice Code	A	B	C	D	CH	Conf. Pack.
0062800200000	*6 / 8 / 10 / 12	-	105	30.5	-	10

*Отрежьте защиту по метке внешнего диаметра трубки.
Cut the protection on external tube diameter sign.

Применение артикула 628 / Item 628 Applications

Артикул 628 используется с розетками для резиновых шлангов и с розетками с накидной гайкой:
624 - 654 - 664 - 674.


Изделия для резиновых шлангов:
625 - 655 - 665 - 675.

628 Item is particularly indicated for Socket with rest for rubber tube and compression socket.
Items with compression socket:

624 - 654 - 664 - 674.

Items with rest for rubber tube:

625 - 655 - 665 - 675.





Серия
410-510 DN8
420-520 DN12

**БЫСТРОРАЗЪЕМНЫЕ СОЕДИНЕНИЯ
ДЛЯ ОХЛАЖДЕНИЯ ПРЕСС-ФОРМ.
QUICK COUPLINGS
FOR MOLDING COOLING.**

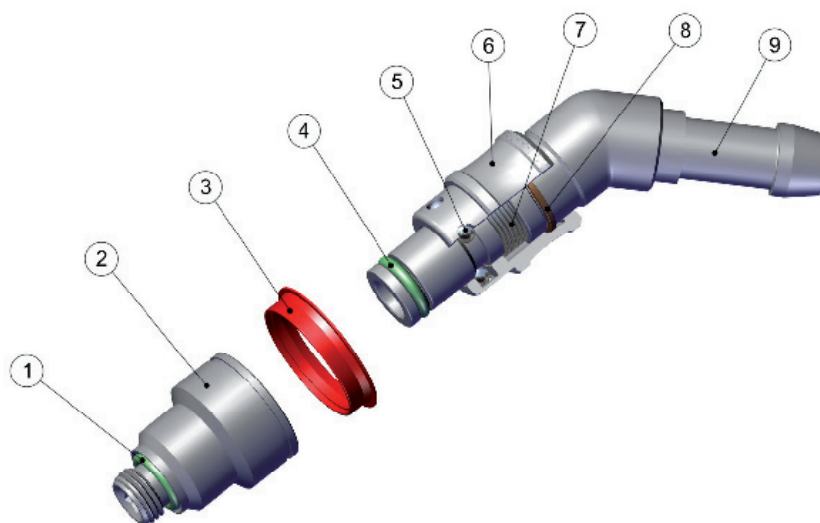
410-510 DN8 / 420-520 DN12

Особая конструкция обеспечивает уменьшенный размер и позволяет соединять одной рукой.
The particular structure that assures reduced size and allows coupling using a single hand.



Технические характеристики / Technical Characteristics

FRENCH PROFILE DN8 & DN12



Части и материалы / Component Parts and Materials

- | | |
|-----------------------------------|------------------------------|
| 1 Уплотнительное кольцо из FKM | 1 FKM O-Ring seal |
| 2 Никелированная латунная розетка | 2 Nickel-plated brass socket |
| 3 Кольцо из PA66 | 3 PA66 ring |
| 4 Уплотнительное кольцо из FKM | 4 FKM O-Ring seal |
| 5 Шарик из стали AISI 420 | 5 Steel AISI 420 ball |
| 6 Никелированная латунная муфта | 6 Nickel-plated brass sleeve |
| 7 Пружина из стали AISI 302 | 7 Steel AISI 302 spring |
| 8 Бронзовое стопорное кольцо | 8 Bronze seeger |
| 9 Никелированный латунный корпус | 9 Nickel-plated brass body |

Температура и давление:

Рабочее давление и рабочая температура зависят от типа применяемой трубки, и их значения должны быть определены в соответствии с особенностями используемых трубок.

Следующие значения приведены для наших только для наших продуктов

Temperature and pressures:

The working pressures and working temperatures depend on the type of tube used; therefore the values must be determined in accordance with the tube's features. The following values apply only to our products.

Давление / Pressures

Максимальное давление / Maximum pressure: 15 bar (1.5 MPa)

Резьбы / Threads

Цилиндрическая ISO 228

Parallel gas in conformity with ISO 228.

Температура / Temperatures

Минимальная температура / Minimum temperature: -15 °C

Максимальная температура / Maximum temperature: *+200° C

*NB: С ИДЕНТИФИКАЦИОННЫМ КОЛЬЦОМ ART. 513 - 523 : +110°C

*NB: WITH IDENTIFICATION RING ART. 513 - 523 : +110°C

Соединяемые трубки / Connection Tubes

Гибкие трубки из пластика и резины.
Flexible tubes in plastic and rubber.

Рабочая среда / Fluids

Вода, охлажденная вода, масло.
Water, cooling water, oil.

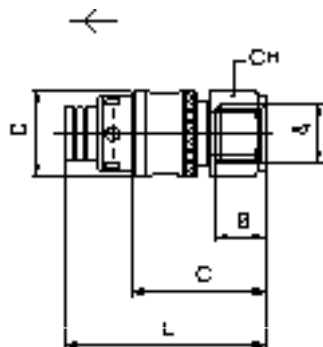
410-510 SERIES



8 mm

412

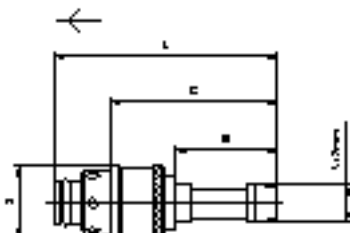
ШТЕКЕР - FEMALE PLUG



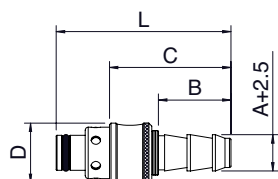
Код Code	A	B	C	D	L	CH	Упак. Pack.
0041200001	1/4	11	30	20	47	17	10

415

ШТЕКЕР ДЛЯ РЕЗИНОВОГО ШЛАНГА - STRAIGHT PLUG WITH REST FOR RUBBER HOSE



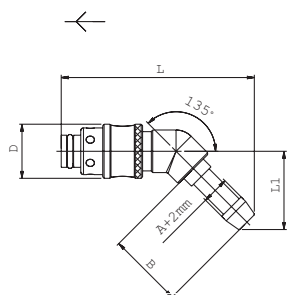
Код Code	A	B	C	D	L	Упак. Pack.
0041500001	8	27.5	45	20	62.5	10
0041500002	10	27.5	45	20	62.5	10
0041500003	12	33	50.5	20	68	10



Код Code	A	B	C	D	L	Упак. Pack.
0041500004	3/8	24	48	20	60	10
0041500005	1/2	28	54.5	20	66	10

416

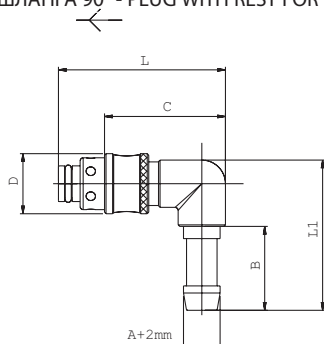
УГЛОВОЙ ШТЕКЕР ДЛЯ РЕЗИНОВОГО ШЛАНГА 135° - PLUG WITH REST FOR RUBBER HOSE TO 135°



Код Code	A	B	D	L	L1	Упак. Pack.
0041600001	8	27.5	20	72.5	28.5	25
0041600002	10	27.5	20	73	29	25
0041600003	12	33	20	77.5	33.5	25

418

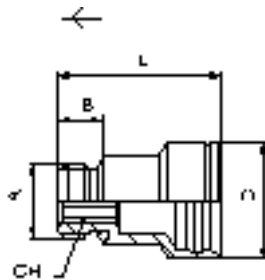
УГЛОВОЙ ШТЕКЕР ДЛЯ РЕЗИНОВОГО ШЛАНГА 90° - PLUG WITH REST FOR RUBBER HOSE TO 90°



Код Code	A	B	C	D	L	L1	Упак. Pack.
0041800001	8	27.5	39.5	20	57	49	25
0041800002	10	27.5	39.5	20	57	49	25
0041800003	12	33	39.5	20	57	55	25

511

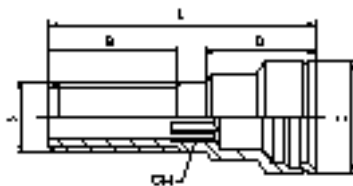
РОЗЕТКА - MALE SOCKET



Код Code	A	B	C	L	CH	Упак. Pack.
0051100001	1/8	6	21	27.5	5	10
0051100002	1/4	8	21	29	8	10
0051100003	3/8	9	21	30	10	10

512

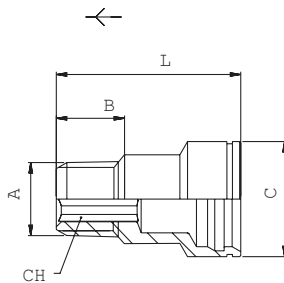
РОЗЕТКА УДЛИНЕННАЯ - EXTENDED MALE SOCKET



Код Code	A	B	C	D	L	CH	Упак. Pack.
005120001NUNT	1/8	27	21	21	50	5	10
005120001NVNT	1/8	60	21	21	100	5	10
005120001NWNT	1/8	60	21	21	150	5	10
005120001NXNT	1/8	60	21	21	200	5	10
005120001NYNT	1/4	27	21	20	50	8	10
005120001NZNT	1/4	60	21	20	100	8	10
005120001PANT	1/4	60	21	20	150	8	10
005120001PBNT	1/4	60	21	20	200	8	10
005120001PCNT	3/8	35	21	11	50	10	10
005120001PDNT	3/8	60	21	11	100	10	10
005120001PENT	3/8	60	21	11	150	10	10
005120001PFNT	3/8	60	21	11	200	10	10

514

РОЗЕТКА РЕЗЬБА КОНИЧЕСКАЯ - MALE SOCKET TAPER PRE-COATING

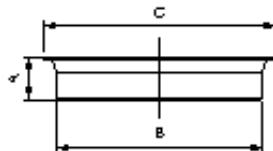



РЕЗЬБА С ПОКРЫТИЕМ PRE-COATING THREAD

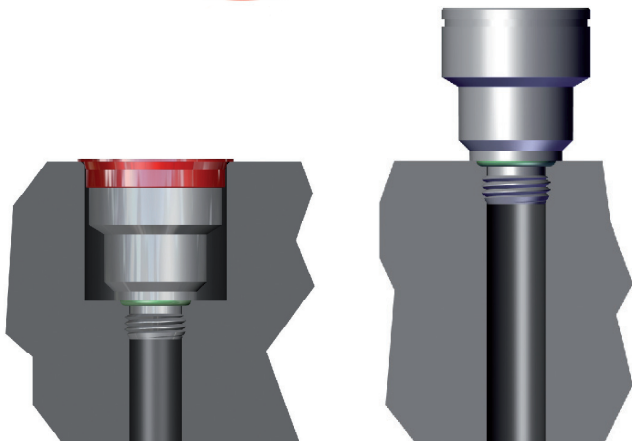
Код Code	A	B	C	L	CH	Упак. Pack.
00514000102TF	1/8	7.5	21	28	5	10
00514000103TF	1/4	11	21	31	8	10
00514000104TF	3/8	11.5	21	31	10	10

513

ИДЕНТИФИКАЦИОННОЕ КОЛЬЦО - IDENTIFICATION RING



Код CODE	ЦВЕТ COLOR	A	B	C	Упак. Pack.
00513RO	ROSSO / RED	4.5	22	24.5	25
00513BL	BLU / BLUE	4.5	22	24.5	25


 Посадочный размер для розетки 511
Seat dimensions for 511 socket

Размер / Size	D	P	F
1/8	22	22	6
1/4	22	21.5	8
3/8	22	21.5	9

 Посадочный размер для розетки 521
Seat dimensions for 521 socket

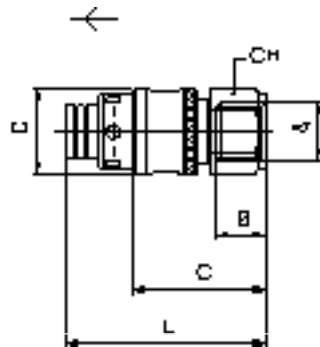
Размер / Size	D	P	F
3/8	33	29	9
1/2	33	28.5	10

420-520 СЕРИИ

DN 12 mm

422

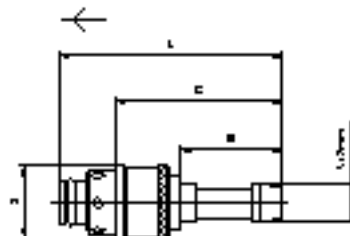
ШТЕКЕР - FEMALE PLUG



Код Code	A	B	C	D	L	CH	Упак. Pack.
004220001	1/2	15	38.5	28	58	24	10

425

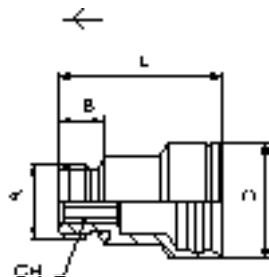
ШТЕКЕР ДЛЯ РЕЗИНОВОГО ШЛАНГА - STRAIGHT PLUG WITH REST FOR RUBBER HOSE



Код Code	A	B	C	D	L	Упак. Pack.
004250001	13	33	55	28	75	10
004250002	16	33	55	28	75	10

521

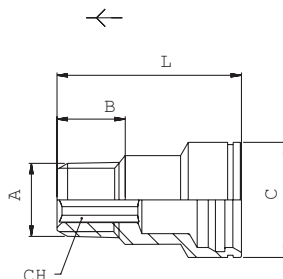
РОЗЕТКА - MALE SOCKET



Код Code	A	B	C	L	CH	Упак. Pack.
005210001	3/8	9	32	37.5	10	10
005210002	1/2	10	32	38	12	10

522

РОЗЕТКА РЕЗЬБА КОНИЧЕСКАЯ - MALE SOCKET TAPER PRE-COATING

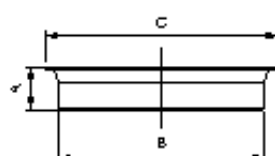


РЕЗЬБА С ПОКРЫТИЕМ
PRE-COATING THREAD

Код Code	A	B	C	L	CH	Упак. Pack.
00522000104TF	3/8	11.5	32	39.5	10	10
00522000105TF	1/2	14	32	41	12	10

523

ИДЕНТИФИКАЦИОННОЕ КОЛЬЦО - IDENTIFICATION RING



КОД CODE	ЦВЕТ COLOR	A	B	C	Упак. Pack.
00523RO	ROSSO / RED	4.5	33	36	25
00523BL	BLU / BLUE	4.5	33	36	25




Серия
430-530 DN6
440-540 DN9

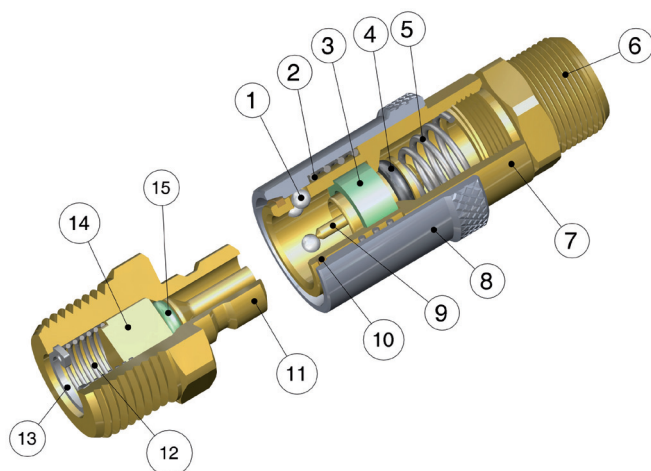
**БЫСТРОРАЗЪЕМНЫЕ СОЕДИНЕНИЯ
ДЛЯ ОХЛАЖДЕНИЯ ПРЕСС-ФОРМ.
QUICK COUPLINGS
FOR MOLDING COOLING.**

430-530 DN6 / 440-540 DN9

Данные быстрораъемные соединения широко применяются для охлаждения пресс-форм. Они производятся с обратным клапаном и без. The profile of these quick couplings below the international profile of widespread cooling in the mold. Is available not blocked and blocked version.



Технические характеристики / Technical Characteristics



PROFILO INTERNAZIONALE INTERNATIONAL PROFILE DN6 E DN9

Версия с обратным клапаном и без
Blocked and not blocked version

Части и материалы / Component Parts and Materials

- | | |
|---------------------------------------|----------------------------------|
| 1 Шарик из стали AISI 420 | 1 Steel AISI 420 ball |
| 2 Пружина из стали AISI 302 | 2 Steel AISI 302 ring nut spring |
| 3 Уплотнение из FKM | 3 FKM seal |
| 4 Уплотнительное кольцо из FKM | 4 FKM O-Ring seal |
| 5 Пружина из стали AISI 302 | 5 Steel AISI 302 shutter spring |
| 6 Латунное окончание | 6 Brass coupling back part |
| 7 Латунная розетка | 7 Brass socket |
| 8 Никелированная латунная муфта | 8 Nickel-plated brass sleeve |
| 9 Латунная заслонка | 9 Brass shutter |
| 10 Стопорное кольцо бронза/латунь | 10 Bronze/ Brass seeger |
| 11 Латунный штекер | 11 Brass plug outline |
| 12 Пружина из стали AISI 302 | 12 Steel AISI 302 shutter spring |
| 13 Латунная вставка | 13 Brass shutter |
| 14 Стопорное кольцо из стали AISI 302 | 14 Steel AISI 302 seeger |
| 15 Уплотнительное кольцо из FKM | 15 FKM O-Ring seal |

Температура и давление:

Рабочее давление и рабочая температура зависят от типа применяемой трубки, и их значения должны быть определены в соответствии с особенностями используемых трубок.

Следующие значения приведены для наших только для наших продуктов

Temperature and pressures:

The working pressures and working temperatures depend on the type of tube used; therefore the values must be determined in accordance with the tube's features. The following values apply only to our products.

Давление / Pressures

Максимальное давление / Maximum pressure: 15 bar (1.5 MPa)

Резьбы / Threads

Цилиндрическая ISO 228 / Parallel gas in conformity with ISO 228.

Коническая ISO 7.1, BS 21, DIN 2999 / Taper gas in conformity with ISO 7.1, BS 21, DIN 2999

Соединяемые трубки / Connection Tubes

Гибкие трубки из пластика и резины.

Flexible tubes in plastic and rubber.

Температура / Temperatures

Минимальная температура / Minimum temperature: -15° C

Максимальная температура / Maximum temperature: +200° C

Рабочая среда / Fluids

Вода, вода охлажденная, масло.

Water, cooling water, oil.

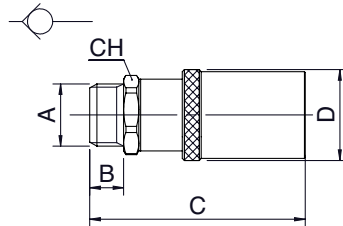
Серия 430-530 DN6

DN 6 mm

431

РОЗЕТКА РЕЗЬБА ЦИЛИНДРИЧЕСКАЯ-SIGILLATO PER INNesti OTTURATI
 MALE PARALLEL PRE-COATING SOCKET FOR SHUTTER PLUG

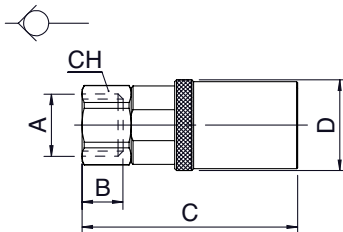
РЕЗЬБА С ПОКРЫТИЕМ
 PRE-COATING THREAD



Код Code	A	B	C	D	CH	Упак. Pack.
0043100001	1/4	8	42.5	18.5	14	10

432

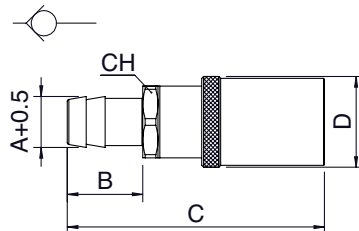

РОЗЕТКА - FEMALE SOCKET FOR SHUTTER PLUG



Код Code	A	B	C	D	CH	Упак. Pack.
0043200001	1/4	11	43.5	18.5	14	10

435

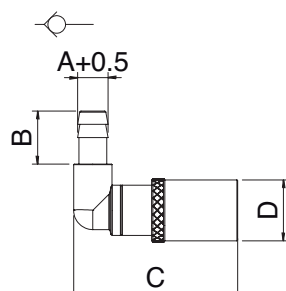

РОЗЕТКА ДЛЯ РЕЗИНОВОГО ШЛАНГА- STRAIGHT SOCKET WITH REST FOR RUBBER HOSE FOR SHUTTER PLUG



Код Code	A	B	C	D	CH	Упак. Pack.
0043500001	6	20	54.5	18.5	14	10
0043500002	9	20	54.5	18.5	14	10

436

УГЛОВАЯ РОЗЕТКА 90° ДЛЯ РЕЗИНОВОГО ШЛАНГА - STRAIGHT SOCKET WITH 90°REST FOR RUBBER HOSE FOR SHUTTER PLUG

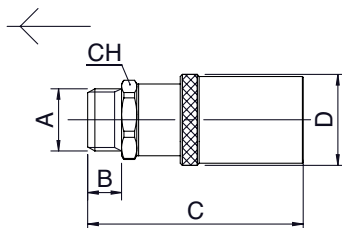


Код Code	A	B	C	D	Упак. Pack.
0043600001	6	17.5	41.5	18.5	10
0043600002	9	20	44	18.5	10

431SW

РОЗЕТКА РЕЗЬБА ЦИЛИНДРИЧЕСКАЯ
MALE PARALLEL PRE-COATING SOCKET WITHOUT SHUTTER

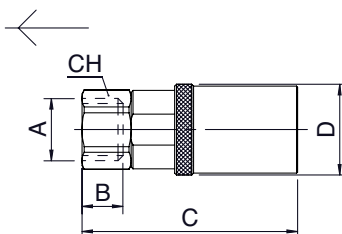
РЕЗЬБА С ПОКРЫТИЕМ
PRE-COATING THREAD



Код Code	A	B	C	D	CH	Упак. Pack.
431SW00001	1/4	8	42.5	18.5	14	10

432SW

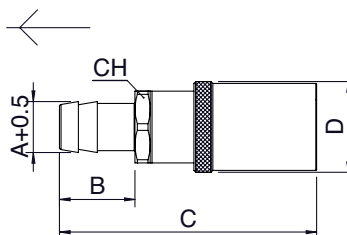
РОЗЕТКА - FEMALE SOCKET WITHOUT SHUTTER



Код Code	A	B	C	D	CH	Упак. Pack.
432SW00001	1/4	11	43.5	18.5	14	10

435SW

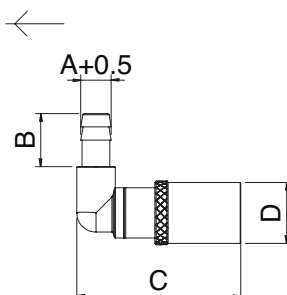

РОЗЕТКА ДЛЯ РЕЗИНОВОГО ШЛАНГА - STRAIGHT SOCKET WITH REST FOR RUBBER HOSE WITHOUT SHUTTER



Код Code	A	B	C	D	CH	Упак. Pack.
435SW00001	6	20	54.5	18.5	14	10
435SW00002	9	20	54.5	18.5	14	10

436SW

УГЛОВАЯ РОЗЕТКА 90° ДЛЯ РЕЗИНОВОГО ШЛАНГА - STRAIGHT SOCKET WITH 90°REST FOR RUBBER HOSE WITHOUT SHUTTER

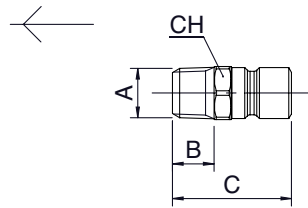


Код Code	A	B	C	D	Упак. Pack.
436SW00001	6	17.5	41.5	18.5	10
436SW00002	9	20	44	18.5	10

531

ШТЕКЕР РЕЗЬБА КОНИЧЕСКА - MALE PRE-COATING PLUG (TAPER)

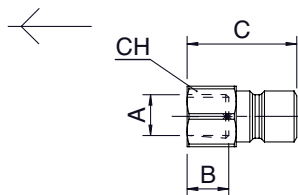
РЕЗЬБА С ПОКРЫТИЕМ
PRE-COATING THREAD



Код Code	A	B	C	CH	Упак. Pack.
0053100001	1/8	7.5	22	13	10
0053100002	1/4	11	26.5	14	10
0053100003	3/8	11.5	27	17	10

532

ШТЕКЕР - FEMALE PLUG

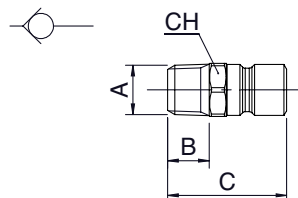


Код Code	A	B	C	CH	Упак. Pack.
0053200010200	1/8	7.5	20	13	10
0053200010300	1/4	11	23.5	16	10
0053200010400	3/8	11.5	24	19	10

534

ШТЕКЕР РЕЗЬБА КОНИЧЕСКА - MALE PRE-COATING SHUTTER PLUG (TAPER)

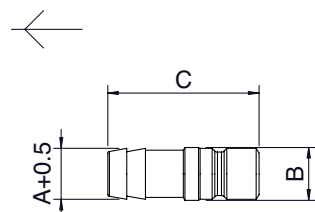
РЕЗЬБА С ПОКРЫТИЕМ
PRE-COATING THREAD



Код Code	A	B	C	CH	Упак. Pack.
0053400001	1/4	11	26.5	14	10
0053400002	3/8	11.5	27	17	10

535

ШТЕКЕР ДЛЯ РЕЗИНОВОГО ШЛАНГА - STRAIGHT PLUG WITH REST FOR RUBBER HOSE



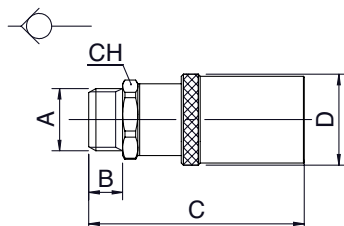
Код Code	A	B	C	Упак. Pack.
005350001X800	9	10	34.5	10

Серия 440-540 DN9

DN 9 mm

441

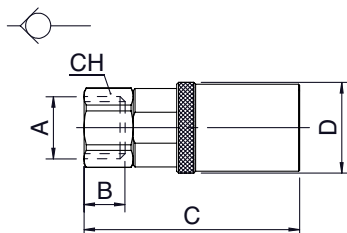

 РОЗЕТКА РЕЗЬБА ЦИЛИНДРИЧЕСКАЯ
 MALE PARALLEL PRE-COATING SOCKET FOR SHUTTER PLUG

 РЕЗЬБА С ПОКРЫТИЕМ
 PRE-COATING THREAD


Код Code	A	B	C	D	CH	Упак. Pack.
0044100001	3/8	9	57	24	19	10

442

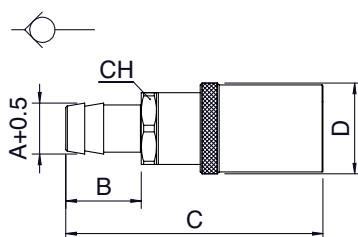
РОЗЕТКА - FEMALE SOCKET FOR SHUTTER PLUG



Код Code	A	B	C	D	CH	Упак. Pack.
0044200001	1/4	11	57	24	19	10

445

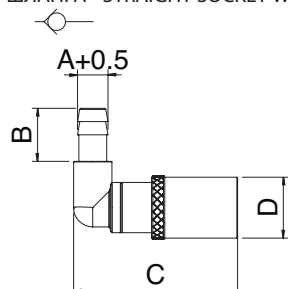

РОЗЕТКА ДЛЯ РЕЗИНОВОГО ШЛАНГА - STRAIGHT SOCKET WITH REST FOR RUBBER HOSE FOR SHUTTER PLUG



Код Code	A	B	C	D	CH	Упак. Pack.
0044500001	11	20	68	24	19	10
0044500002	13	20	68	24	19	10

446

УГЛОВАЯ РОЗЕТКА 90° ДЛЯ РЕЗИНОВОГО ШЛАНГА - STRAIGHT SOCKET WITH 90°REST FOR RUBBER HOSE FOR SHUTTER PLUG

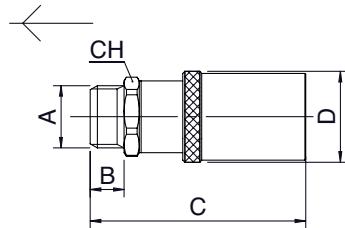


Код Code	A	B	C	D	Упак. Pack.
0044600001	11	20	62	24	10
0044600002	13	20	62	24	10

441SW

РОЗЕТКА РЕЗЬБА ЦИЛИНДРИЧЕСКАЯ
MALE PARALLEL PRE-COATING SOCKET WITHOUT SHUTTER

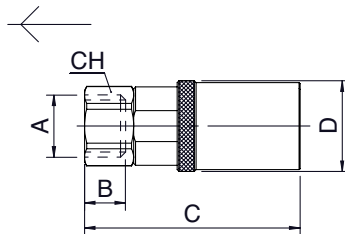
РЕЗЬБА С ПОКРЫТИЕМ
PRE-COATING THREAD



Код Code	A	B	C	D	CH	Упак. Pack.
441SW00001	3/8	9	57	24	19	10

442SW

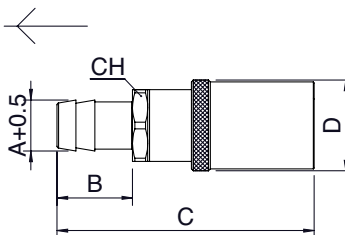
РОЗЕТКА - FEMALE SOCKET WITHOUT SHUTTER



Код Code	A	B	C	D	CH	Упак. Pack.
442SW00001	1/4	11	57	24	19	10

445SW

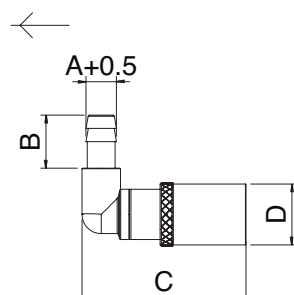
РОЗЕТКА ДЛЯ РЕЗИНОВОГО ШЛАНГА - STRAIGHT SOCKET WITH REST FOR RUBBER HOSE WITHOUT SHUTTER



Код Code	A	B	C	D	CH	Упак. Pack.
445SW00001	11	20	68	24	19	10
445SW00002	13	20	68	24	19	10

446SW

УГЛОВАЯ РОЗЕТКА 90° ДЛЯ РЕЗИНОВОГО ШЛАНГА - STRAIGHT SOCKET WITH 90° REST FOR RUBBER HOSE WITHOUT SHUTTER

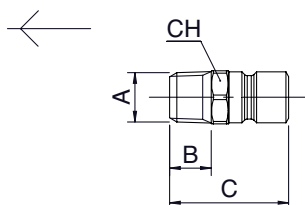


Код Code	A	B	C	D	Упак. Pack.
446SW00001	11	20	62	24	10
446SW00002	13	20	62	24	10

541

ШТЕКЕР РЕЗЬБА КОНИЧЕСКАЯ - MALE PRE-COATING PLUG (TAPER)

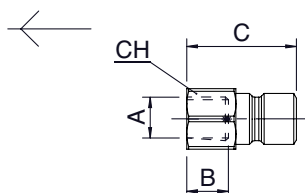
РЕЗЬБА С ПОКРЫТИЕМ PRE-COATING THREAD



Код Code	A	B	C	CH	Упак. Pack.
0054100001	1/4	11	31.5	16	10
0054100002	3/8	11.5	32.5	17	10
0054100003	1/2	14	36.5	22	10

542

ШТЕКЕР - FEMALE PLUG

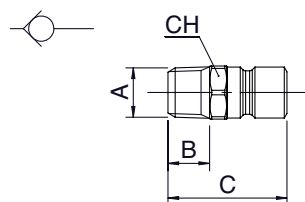


Код Code	A	B	C	CH	Упак. Pack.
0054200010300	1/4	11	29	16	10
0054200010400	3/8	11.5	29.5	19	10
0054200010500	1/2	15	33	24	10

544

ШТЕКЕР РЕЗЬБА КОНИЧЕСКАЯ - MALE PRE-COATING SHUTTER PLUG (TAPER)

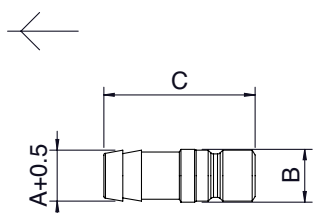
РЕЗЬБА С ПОКРЫТИЕМ PRE-COATING THREAD



Код Code	A	B	C	CH	Упак. Pack.
0054400001	3/8	11.5	32.5	17	10
0054400002	1/2	14	36.5	22	10

545

ШТЕКЕР ДЛЯ РЕЗИНОВОГО ШЛАНГА - STRAIGHT PLUG WITH REST FOR RUBBER HOSE



Код Code	A	B	C	Упак. Pack.
005450001Y200	13	14	40	10

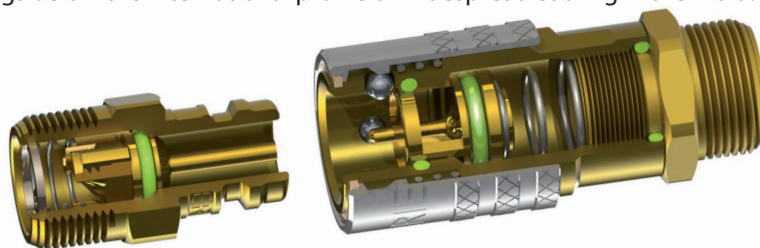


Серия
460-560 DN6
470-570 DN9

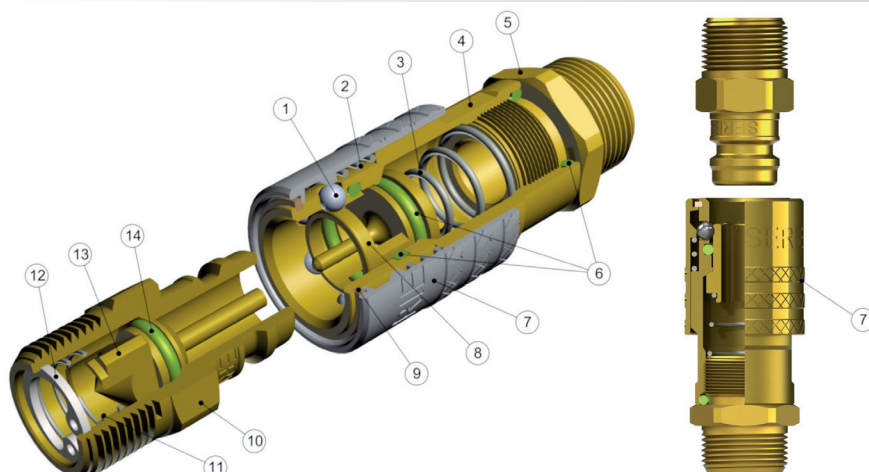
БЫСТРОРАЗЪЕМНЫЕ СОЕДИНЕНИЯ
ДЛЯ ОХЛАЖДЕНИЯ ПРЕСС-ФОРМ.
QUICK COUPLINGS
FOR MOLDING COOLING.

460-560 DN6 / 470-570 DN9

Данные быстрораъемные соединения широко применяются для охлаждения пресс-форм. Они производятся с обратным клапаном и без. The profile of these quick couplings below the international profile of widespread cooling in the mold. Is available not blocked and blocked version.



Технические характеристики / Technical Characteristics



PROFILO EUROPEO
EUROPEAN PROFILE
DN6 E DN9

Версия с обратным клапаном и без
Blocked and not blocked version

Части и материалы / Component Parts and Materials

- | | |
|---------------------------------------|--------------------------------------|
| 1 Шарик из стали AISI 420 | 1 Steel AISI 420 ball |
| 2 Пружина из стали AISI 302 | 2 Steel AISI 302 ring nut spring |
| 3 Пружина из стали AISI 302 | 3 Steel AISI 302 shutter spring |
| 4 Латунная розетка | 4 Brass socket |
| 5 Латунное окончание | 5 Brass coupling back part |
| 6 Уплотнительное кольцо из FKM | 6 FKM O-Ring seal |
| 7 Никелированная / латунная втулка | 7 Nickel-plated/ yellow brass sleeve |
| 8 Латунная задвижка | 8 Brass shutter |
| 9 Стопорное кольцо бронза/латунь | 9 Bronze/ Brass seeger |
| 10 Латунный штекер | 10 Brass plug outline |
| 11 Пружина из стали AISI 302 | 11 Steel AISI 302 shutter spring |
| 12 Стопорное кольцо из стали AISI 402 | 12 Steel AISI 402 seeger |
| 13 Латунная задвижка | 13 Brass shutter |
| 14 Уплотнительное кольцо из FKM | 14 FKM O-Ring seal |

Температура и давление:

Рабочее давление и рабочая температура зависят от типа применяемой трубки, и их значения должны быть определены в соответствии с особенностями используемых трубок.

Следующие значения приведены для наших только для наших продуктов

Temperature and pressures:

The working pressures and working temperatures depend on the type of tube used; therefore the values must be determined in accordance with the tube's features. The following values apply only to our products.

Давление / Pressures

Максимальное давление / Maximum pressure: 15 bar (1.5 MPa)

Резьбы / Threads

Цилиндрическая ISO 228 / Parallel gas in conformity with ISO 228.

Коническая ISO 7.1, BS 21, DIN 2999 / Taper gas in conformity with ISO 7.1, BS 21, DIN 2999

Соединяемые трубки / Connection Tubes

Гибкие трубки из пластика и резины.

Flexible tubes in plastic and rubber.

Температура / Temperatures

Минимальная температура / Minimum temperature: -15° C

Максимальная температура / Maximum temperature: +200° C

Рабочая среда / Fluids

Вода, вода охлажденная, масло.

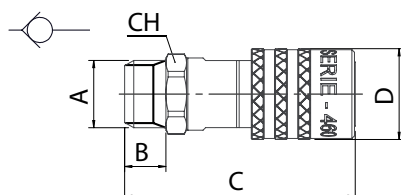

Water, cooling water, oil.

Serie 460-560 DN6

DN 6 mm

461

РОЗЕТКА РЕЗЬБА ЦИЛИНДРИЧЕСКАЯ
MALE PARALLEL PRE-COATING SOCKET FOR SHUTTER PLUG

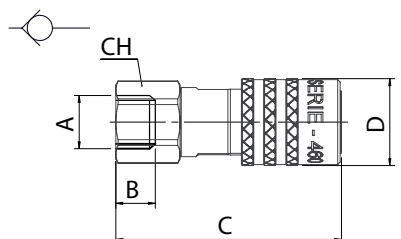



Код Code	A	B	C	D	CH	Упак. Pack.
0046100001	G1/4	8	45	18	14	10

РЕЗЬБА С ПОКРЫТИЕМ
PRE-COATING THREAD

462

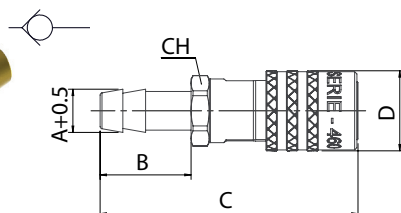
РОЗЕТКА - FEMALE SOCKET FOR SHUTTER PLUG



Код Code	A	B	C	D	CH	Упак. Pack.
0046200001	G1/4	11	46	18	15	10

465

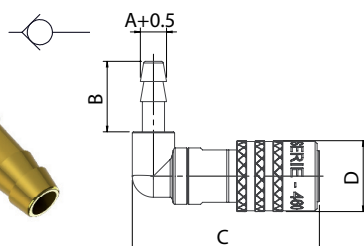

РОЗЕТКА ДЛЯ РЕЗИНОВОГО ШЛАНГА - STRAIGHT SOCKET WITH REST FOR RUBBER HOSE FOR SHUTTER PLUG



Код Code	A	B	C	D	CH	Упак. Pack.
0046500001	6	20	57	18	14	10
0046500002	9	20	57	18	14	10

466

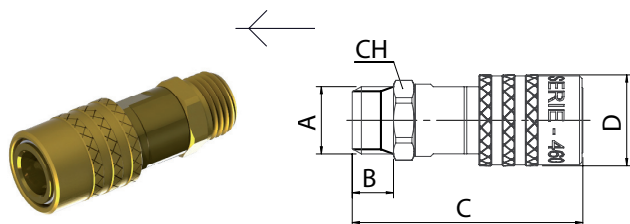
УГЛОВАЯ РОЗЕТКА 90° ДЛЯ РЕЗИНОВОГО ШЛАНГА - STRAIGHT SOCKET WITH 90°REST FOR RUBBER HOSE FOR SHUTTER PLUG



Код Code	A	B	C	D	Упак. Pack.
0046600001	6	17,5	46,5	18	14
0046600002	9	20	46,5	18	14

461SW

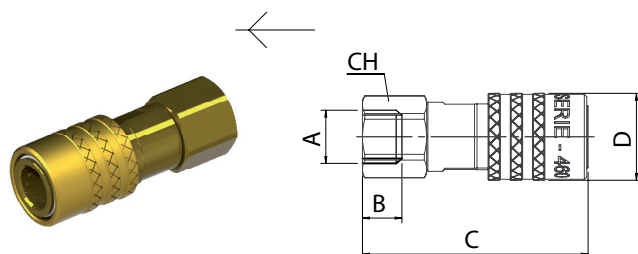
РОЗЕТКА РЕЗЬБА ЦИЛИНДРИЧЕСКАЯ
MALE PARALLEL PRE-COATING SOCKET WITHOUT SHUTTER



Код Code	A	B	C	D	CH	Упак. Pack.
461SW00001	G1/4	8	45	18	14	10

462SW

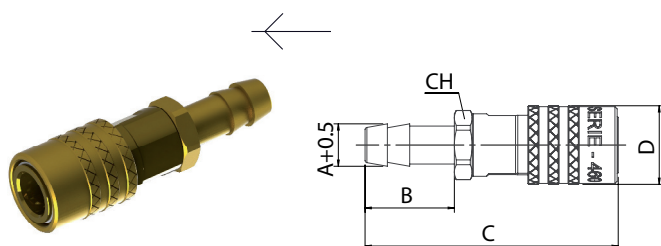
РОЗЕТКА - FEMALE SOCKET WITHOUT SHUTTER



Код Code	A	B	C	D	CH	Упак. Pack.
462SW00001	G1/4	11	46	18	15	10

465SW

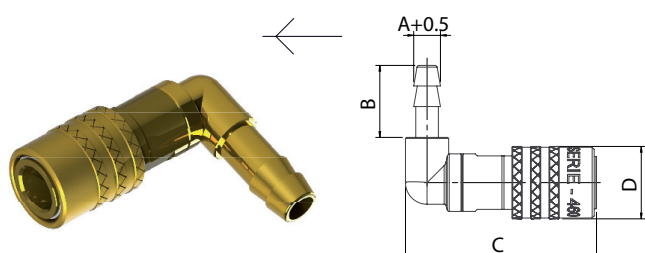
РОЗЕТКА ДЛЯ РЕЗИНОВОГО ШЛАНГА - STRAIGHT SOCKET WITH REST FOR RUBBER HOSE WITHOUT SHUTTER



Код Code	A	B	C	D	CH	Упак. Pack.
465SW00001	6	20	57	18	14	10
465SW00002	9	20	57	18	14	10

466SW

УГЛОВАЯ РОЗЕТКА 90° ДЛЯ РЕЗИНОВОГО ШЛАНГА - STRAIGHT SOCKET WITH 90°REST FOR RUBBER HOSE WITHOUT SHUTTER

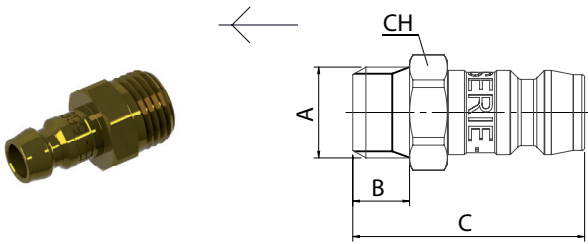


Код Code	A	B	C	D	Упак. Pack.
466SW00001	6	17,5	45,6	18	10
466SW00002	9	20	46,5	18	10

561

ШТЕКЕР РЕЗЬБА ЦИЛИНДРИЧЕСКАЯ - MALE PRE-COATING PLUG (PARALLEL)

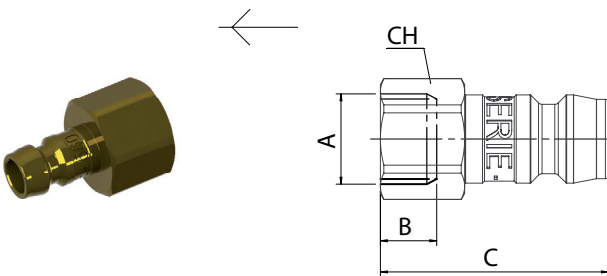
РЕЗЬБА С ПОКРЫТИЕМ
PRE-COATING THREAD



Код Code	A	B	C	CH	Упак. Pack.
0056100001	G1/8	6	24,5	11	10
0056100002	G1/4	8	27,5	14	10
0056100003	G3/8	11,5	31	17	10

562

ШТЕКЕР - FEMALE PLUG

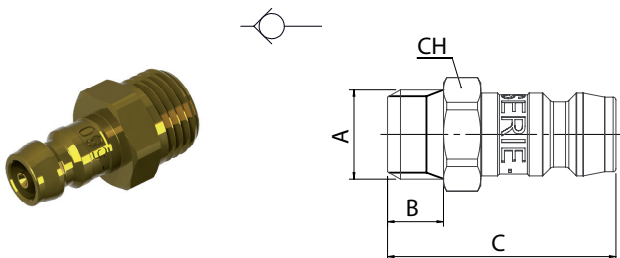


Код Code	A	B	C	CH	Упак. Pack.
0056200010200	G1/8	7,5	23	11	10
0056200010300	G1/4	11	27	16	10
0056200010400	G3/8	11,5	27,5	19	10

564

ШТЕКЕР РЕЗЬБА ЦИЛИНДРИЧЕСКАЯ - MALE PRE-COATING SHUTTER PLUG (PARALLEL)

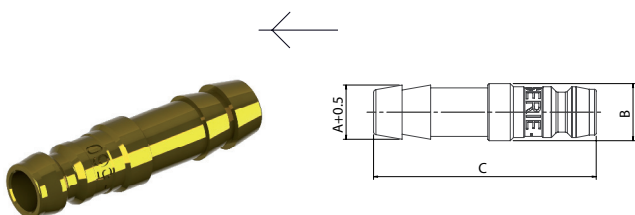
РЕЗЬБА С ПОКРЫТИЕМ
PRE-COATING THREAD



Код Code	A	B	C	CH	Упак. Pack.
0056400001	G1/4	8	27,5	14	10
0056400002	G3/8	11,5	31	17	10

565

ШТЕКЕР ДЛЯ РЕЗИНОВОГО ШЛАНГА - STRAIGHT PLUG WITH REST FOR RUBBER HOSE



Код Code	A	B	C	Упак. Pack.
005650001X800A	9	10	39	10

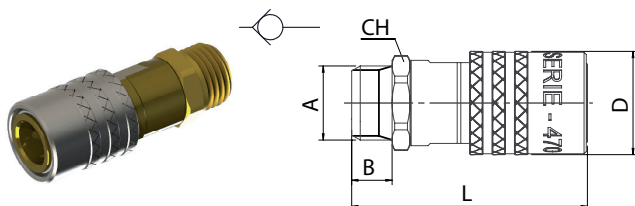
Серия 470-570 DN9H

9 mm

РЕЗЬБА С ПОКРЫТИЕМ PRE-COATING THREAD

471

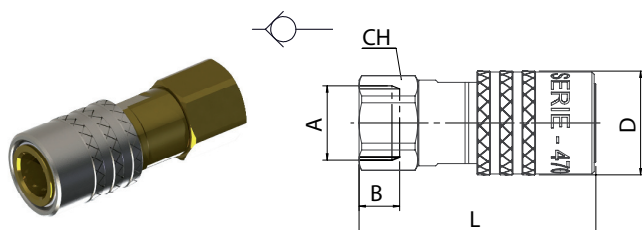
РОЗЕТКА РЕЗЬБА ЦИЛИНДРИЧЕСКАЯ
MALE PARALLEL PRE-COATING SOCKET FOR SHUTTER PLUG



Код Code	A	B	C	D	CH	Упак. Pack.
0047100001	G3/8	9	52,5	23	19	10

472

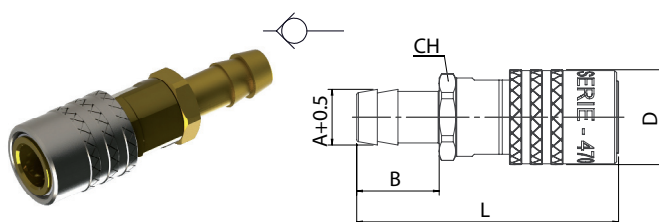
РОЗЕТКА - FEMALE SOCKET FOR SHUTTER PLUG



Код Code	A	B	C	D	CH	Упак. Pack.
0047200001	G1/4	11	52,5	23	19	10

475

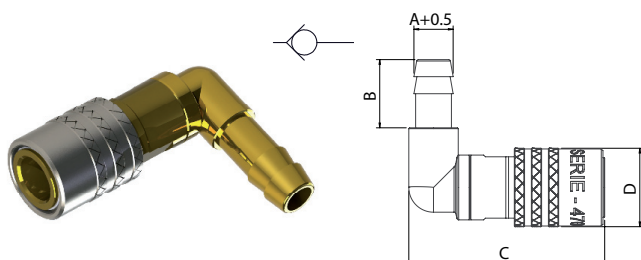
РОЗЕТКА ДЛЯ РЕЗИНОВОГО ШЛАНГА - STRAIGHT SOCKET WITH REST FOR RUBBER HOSE FOR SHUTTER PLUG



Код Code	A	B	C	D	CH	Упак. Pack.
0047500001	11	20	63,5	23	19	10
0047500002	13	20	63,5	23	19	10

476

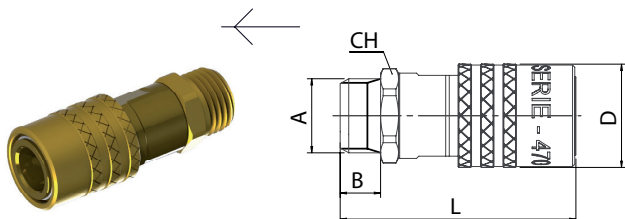
УГЛОВАЯ РОЗЕТКА 90° ДЛЯ РЕЗИНОВОГО ШЛАНГА - STRAIGHT SOCKET WITH 90°REST FOR RUBBER HOSE FOR SHUTTER PLUG



Код Code	A	B	C	D	Упак. Pack.
0047600001	11	20	57,5	23	10
0047600002	13	20	57,5	23	10

471SW

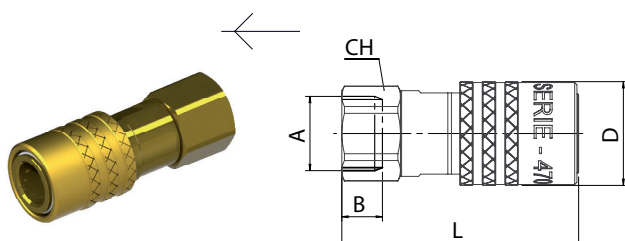
РОЗЕТКА РЕЗЬБА ЦИЛИНДРИЧЕСКАЯ
MALE PARALLEL PRE-COATING SOCKET WITHOUT SHUTTER



Код Code	A	B	C	D	CH	Упак. Pack.
471SW00001	G3/8	9	52,5	23	19	10

472SW

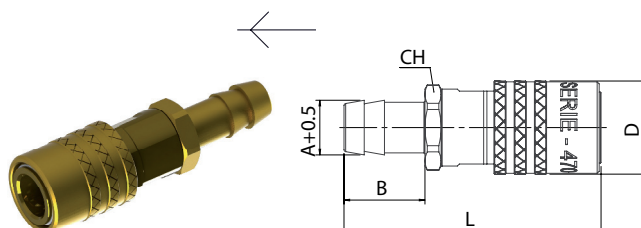
РОЗЕТКА - FEMALE SOCKET WITHOUT SHUTTER



Код Code	A	B	C	D	CH	Упак. Pack.
472SW00001	G1/4	11	52,5	23	19	10

475SW

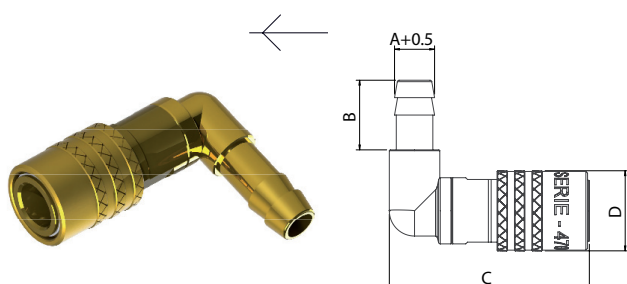
РОЗЕТКА ДЛЯ РЕЗИНОВОГО ШЛАНГА - STRAIGHT SOCKET WITH REST FOR RUBBER HOSE WITHOUT SHUTTER



Код Code	A	B	C	D	CH	Упак. Pack.
475SW00001	11	20	63,5	23	19	10
475SW00002	13	20	63,5	23	19	10

476SW

УГЛОВАЯ РОЗЕТКА 90° ДЛЯ РЕЗИНОВОГО ШЛАНГА - STRAIGHT SOCKET WITH 90°REST FOR RUBBER HOSE WITHOUT SHUTTER

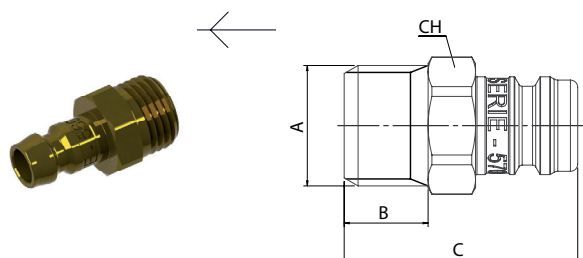


Код Code	A	B	C	D	Упак. Pack.
476SW00001	11	20	57,5	23	10
476SW00002	13	20	57,5	23	10

571

ШТЕКЕР РЕЗЬБА ЦИЛИНДРИЧЕСКАЯ - MALE PRE-COATING PLUG (PARALLEL)

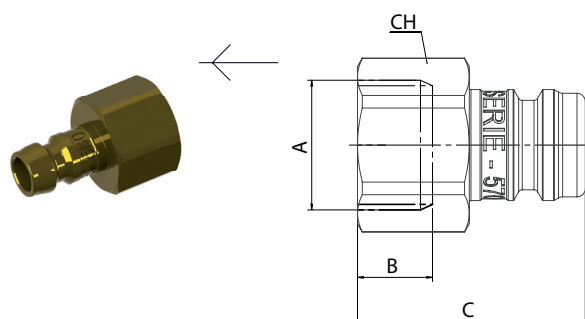
РЕЗЬБА С ПОКРЫТИЕМ
PRE-COATING THREAD



Код Code	A	B	C	CH	Упак. Pack.
0057100001	G1/4	8	26,5	14	10
0057100002	G3/8	11,5	32	17	10
0057100003	G1/2	14	34,5	22	10

572

ШТЕКЕР - FEMALE PLUG

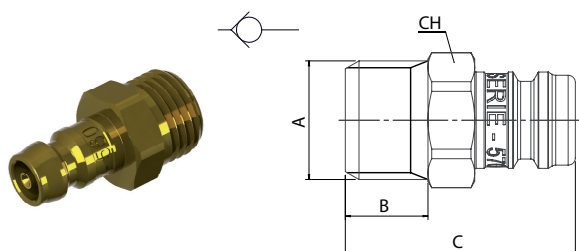


Код Code	A	B	C	CH	Упак. Pack.
0057200010300	G1/4	11	27	16	10
0057200010400	G3/8	11,515	27,5	22	10
0057200010500	G1/2	11,5	31	24	10

574

ШТЕКЕР РЕЗЬБА ЦИЛИНДРИЧЕСКАЯ - MALE PRE-COATING SHUTTER PLUG (PARALLEL)

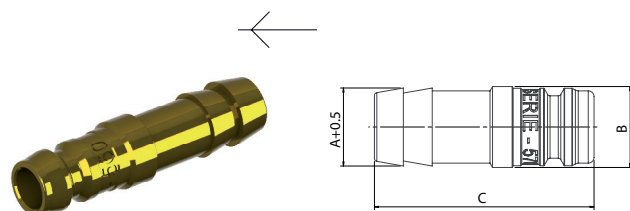
РЕЗЬБА С ПОКРЫТИЕМ
PRE-COATING THREAD



Код Code	A	B	C	CH	Упак. Pack.
0057400001	G1/4	8	26,5	14	10
0057400002	G3/8	11,5	32	17	10
0057400004	G1/2	14	34,5	22	10

575

ШТЕКЕР ДЛЯ РЕЗИНОВОГО ШЛАНГА - STRAIGHT PLUG WITH REST FOR RUBBER HOSE



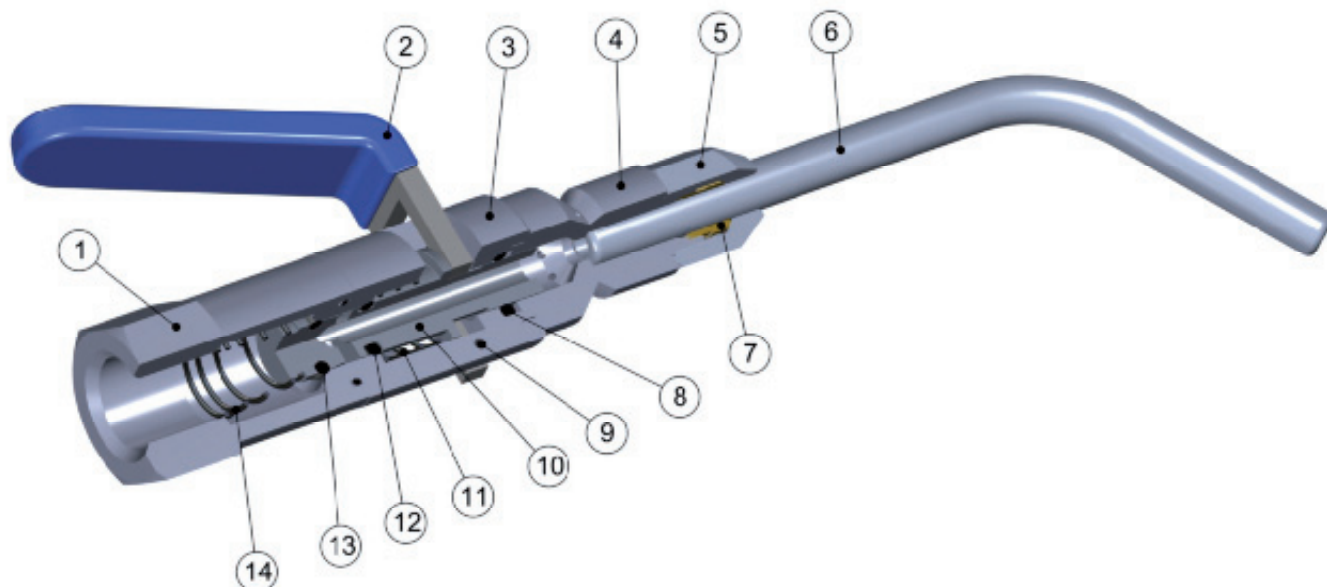
Код Code	A	B	C	Упак. Pack.
005750001Y200	13	14	38	10



Серия **300**

ОБДУВОЧНЫЕ ПИСТОЛЕТЫ
BLOW GUNS

Технические характеристики / Technical Characteristics



Спецификация / Specifications

1 Никелированное латунное окончание	1 Nickel-plated Brass Back Connection
2 Никелированный латунный рычаг с пластиковым покрытием	2 Nickel-plated Brass Handferro Plastified
3 Никелированный латунный центральный корпус	3 Nickel-plated Brass Central Body
4 Никелированный латунный фронтальный корпус	4 Nickel-plated Brass Front Body
5 Никелированная латунная накидная гайка	5 Nickel-plated Brass Locking nut
6 Никелированная стальная насадка	6 Nickel-plated inox Nozzle
7 Латунное врезное кольцо	7 Brass Clamping olive
8 Уплотнительное кольцо из NBR 70	8 NBR 70 O-RING Seals
9 Стальной стержень	9 Steel Pin
10 Никелированный латунный плунжер	10 Nickel-plated Brass Plunger
11 Пружина из стали AISI 302	11 Stell AISI 302 Plunger thrust spring
12 Уплотнительное кольцо NBR 70	12 NBR 70 O-RING Seals
13 Уплотнительное кольцо NBR 70	13 NBR 70 O-RING Seals
14 Пружина из стали AISI 302	14 Steel AISI 302 Plunger back Spring

Давление / Pressures

Максимальное давление / Maximum pressure: 10 bar (1 MPa)

Температура / Temperatures

Минимальная температура / Minimum temperature: -20 °C
 Максимальная температура / Maximum temperature: +80 °C

Резьбы / Threads

Цилиндрическая ISO 228 Classe A
 Parallel gas in conformity with ISO 228 Class A.

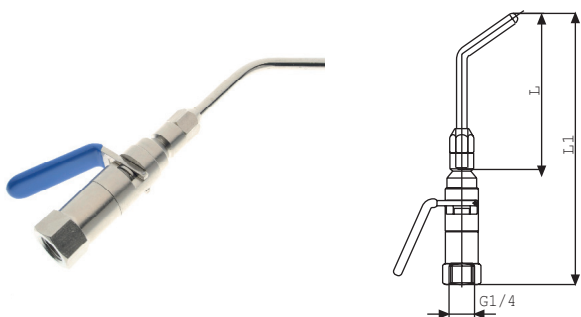
Метрическая ISO R/262
 Metric in conformity with ISO R/262.

Рабочая среда / Fluids

Сжатый воздух / Compressed air.

321

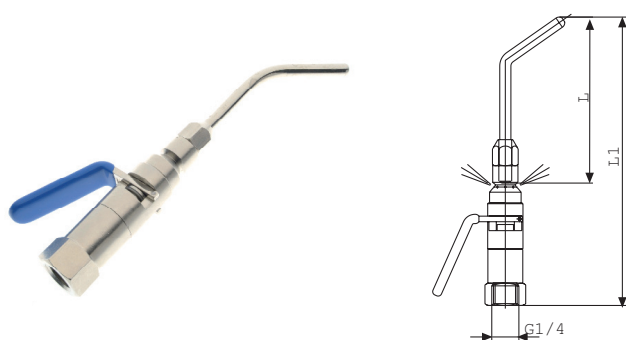
ОБДУВОЧНЫЙ ПИСТОЛЕТ - BLOW GUN FEMALE CONNECTION



Код Code	L	L1	Упак. Pack.
0032100001	90	157	10
0032100002	200	267	1
0032100003	290	357	1

322

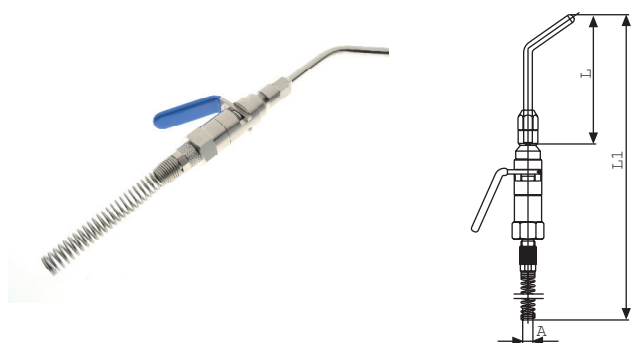
ОБДУВОЧНЫЙ ПИСТОЛЕТ С ВОЗДУШНЫМ ЭКРАНОМ
BLOW GUN WITH PROTECTIVE AIR-SCREEN FEMALE CONNECTION



Код Code	L	L1	Упак. Pack.
0032200001	90	157	10
0032200002	200	267	1
0032200003	290	357	1

325

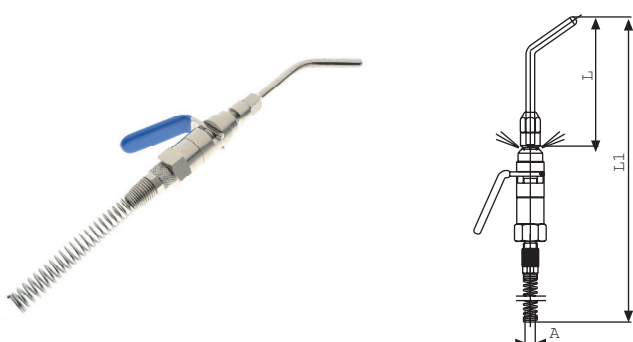
ОБДУВОЧНЫЙ ПИСТОЛЕТ PUSH-ON СОЕДИНЕНИЕ С ПРУЖИНОЙ - BLOW GUN - PUSH-ON CONNECTION WITH SPRING



Код Code	L	A	L1	Упак. Pack.
0032500001	90	- 8/6	250.5	1
0032500002	90	- 10/8	251.5	1
0032500003	200	- 8/6	360.5	1
0032500004	200	- 10/8	361.5	1
0032500005	290	- 8/6	450.5	1
0032500006	290	- 10/8	451.5	1

326

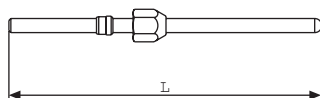
ОБДУВОЧНЫЙ ПИСТОЛЕТ С ВОЗДУШНЫМ ЭКРАНОМ, PUSH-ON СОЕДИНЕНИЕ С ПРУЖИНОЙ
BLOW GUN WITH PROTECTIVE AIR SCREEN PUSH-ON CONNECTION WITH SPRING



Код Code	L	A	L1	Упак. Pack.
0032600001	90	- 8/6	250.5	1
0032600002	90	- 10/8	251.5	1
0032600003	200	- 8/6	360.5	1
0032600004	200	- 10/8	361.5	1
0032600005	290	- 8/6	450.5	1
0032600006	290	- 10/8	451.5	1

310

НАСАДКА (ЗАПЧАСТЬ) - STRAIGHT NOZZLE (SPARE PART)

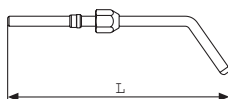


Код Code	L	Код. Pack.
0031000001	100	1
0031000002	210	1
0031000003	300	1

Все насадки поставляются, с гайкой и врезным кольцом
EVERY NOZZLE IS SUPPLIED WITH NUT AND OLIVE.

311

НАСАДКА С ИЗГИБОМ (ЗАПЧАСТЬ) - ELBOW NOZZLE (SPARE PART)

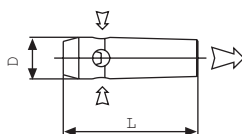


Код Code	L	Упак. Pack.
0031100001	90	1
0031100002	200	1
0031100003	290	1

Все насадки поставляются, с гайкой и врезным кольцом
EVERY NOZZLE IS SUPPLIED WITH NUT AND OLIVE.

312

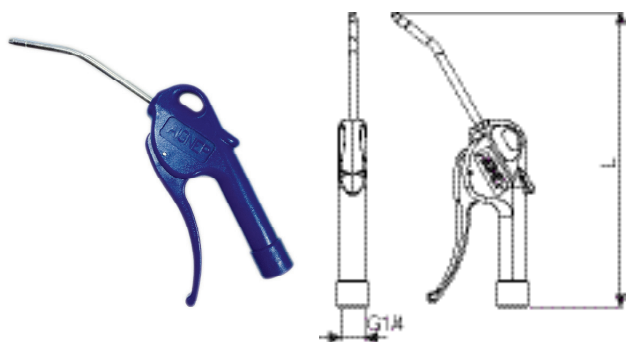
НАСАДКА ЭФФЕКТ ВЕНТУРИ- VENTURI'S EFFECT NOZZLE (SPARE PART)



D	L	Упак. Pack.
17	55	1

340

ОБДУВОЧНЫЙ ПИСТОЛЕТ С ИЗОГНУТОЙ РУКОЯТКОЙ Ø6MM ИЗ ТЕХНОПОЛИМЕРА- BLOWGUN WITH Ø6MM BENT PIPE FEMALE POLYMER THREAD



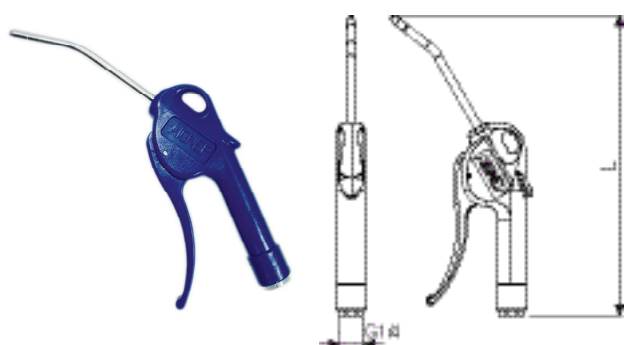
Код Code	L	Упак. Pack.
003400001	215	1

Минимальная температура / Minimum temperature: -10 °C
 Максимальная температура / Maximum temperature: +80 °C

Максимальное давление / Maximum pressure: +16 bar (1.5 MPa)

341

ОБДУВОЧНЫЙ ПИСТОЛЕТ С ИЗОГНУТОЙ РУКОЯТКОЙ Ø6MM С МЕТАЛЛИЧЕСКОЙ ВТУЛКОЙ - BLOWGUN WITH Ø6MM BENT PIPE WITH METAL BUSHING



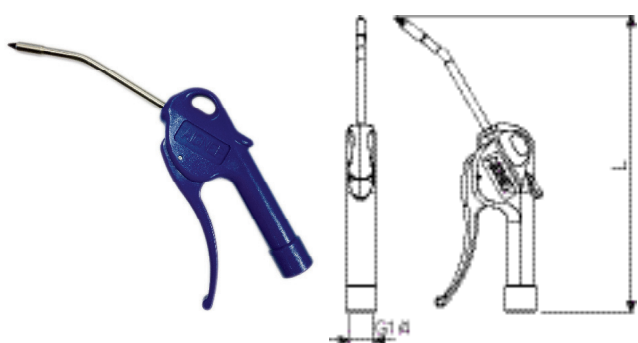
Код Code	L	Упак. Pack.
003410001	217	1

Минимальная температура / Minimum temperature: -10 °C
 Максимальная температура / Maximum temperature: +80 °C

Максимальное давление / Maximum pressure: +16 bar (1.5 MPa)

342

ОБДУВОЧНЫЙ ПИСТОЛЕТ С ИЗОГНУТОЙ РУКОЯТКОЙ Ø6MM ИЗ НЕРЖАВЕЮЩЕЙ СТАЛИ - BLOWGUN WITH Ø6MM STAINLESS BENT PIPE SUPER SILENT



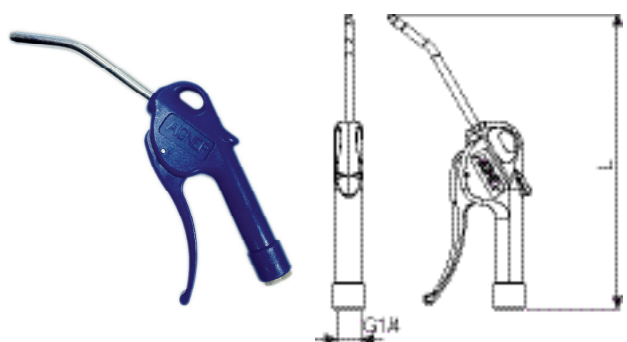
Код Code	L	Упак. Pack.
003420001	215	1

Минимальная температура / Minimum temperature: -10 °C
 Максимальная температура / Maximum temperature: +60 °C

Максимальное давление / Maximum pressure: +12 bar (1.5 MPa)

343

ОБДУВОЧНЫЙ ПИСТОЛЕТ С ИЗОГНУТОЙ РУКОЯТКОЙ Ø8MM 3,5 BAR UNBLOCKABLE- BLOWGUN WITH Ø8MM BENT PIPE - 3,5 BAR UNBLOCKABLE



Код Code	L	Упак. Pack.
003430001	217	1

Минимальная температура / Minimum temperature: -10 °C
 Максимальная температура / Maximum temperature: +80 °C

Максимальное давление / Maximum pressure: +16 bar (1.5 MPa)